



Número: **0840725-10.2022.8.19.0038**

Classe: **RECUPERAÇÃO JUDICIAL**

Órgão julgador: **3ª Vara Cível da Comarca de Nova Iguaçu**

Última distribuição : **18/11/2022**

Valor da causa: **R\$ 681.481.168,50**

Assuntos: **Administração judicial**

Nível de Sigilo: **0 (Público)**

Justiça gratuita? **NÃO**

Pedido de liminar ou antecipação de tutela? **SIM**

Partes	Advogados
RIOPET EMBALAGENS S.A. (REQUERENTE)	
	HAYNA BITTENCOURT (ADVOGADO) JULIANA HOPPNER BUMACHAR SCHMIDT (ADVOGADO) MARCELLA DE AUGUSTO MOREIRA (ADVOGADO) VICTOR ASSUMPÇÃO DE SOUZA (ADVOGADO) PEDRO PAULO WENDEL GASPARINI (ADVOGADO)
INJETRIO INDUSTRIA DE PLASTICO LTDA (REQUERENTE)	
	HAYNA BITTENCOURT (ADVOGADO) JULIANA HOPPNER BUMACHAR SCHMIDT (ADVOGADO) MARCELLA DE AUGUSTO MOREIRA (ADVOGADO) VICTOR ASSUMPÇÃO DE SOUZA (ADVOGADO)
RESIN PLASTICOS LTDA (REQUERENTE)	
	HAYNA BITTENCOURT (ADVOGADO) JULIANA HOPPNER BUMACHAR SCHMIDT (ADVOGADO) MARCELLA DE AUGUSTO MOREIRA (ADVOGADO) VICTOR ASSUMPÇÃO DE SOUZA (ADVOGADO)
BMW PARTICIPACOES LTDA (REQUERENTE)	
	HAYNA BITTENCOURT (ADVOGADO) JULIANA HOPPNER BUMACHAR SCHMIDT (ADVOGADO) MARCELLA DE AUGUSTO MOREIRA (ADVOGADO) VICTOR ASSUMPÇÃO DE SOUZA (ADVOGADO)
UBERLANDIA REFRESCOS LTDA. (HABILITADO)	
	CHRISTIANA CAETANO GUIMARAES BENFICA (ADVOGADO) KAYLLON MAURICIO DE MATOS REIS (ADVOGADO) CESAR PORTAL NEVES (ADVOGADO)
Gartório Ofício Único de Cordeiro (REQUERIDO)	
HAYNA BITTENCOURT (REPRESENTANTE)	
	GLAUCIA CRISTINA MACHADO (ADVOGADO)
FIDC SIGOGB (REQUERIDO)	
	OTTO WILLY GUBEL JUNIOR (ADVOGADO) RAFAEL DE MELLO E SILVA DE OLIVEIRA (ADVOGADO) JACKSON WILLIAM DE LIMA (ADVOGADO)
1º Ofício de Protesto de Títulos de Duque de Caxias (REQUERIDO)	

FIDG-CARIOCA (REQUERIDO)	
	OTTO WILLY GUBEL JUNIOR (ADVOGADO) SERGIO SANTOS HERDINA (ADVOGADO)
FIDG-GOAL (REQUERIDO)	
	OTTO WILLY GUBEL JUNIOR (ADVOGADO) JOAO LUIZ BALTASAR JARDIM (ADVOGADO)
2º Ofício de Protesto de Títulos de Duque de Caxias (REQUERIDO)	
3º SERVIÇO NOTARIAL E REGISTRAL DO MUNICIPIO DE NOVA IGUAÇU ESTADO DO RIO DE JANEIRO (REQUERIDO)	
2º Ofício de Justiça de Rio Bonito (REQUERIDO)	
FIDG-TEMPO (REQUERIDO)	
	OTTO WILLY GUBEL JUNIOR (ADVOGADO)
IEPTB-SP-Instituto de Estudos de Protesto de Títulos do Brasil (REQUERIDO)	

Outros participantes	
Murilo Matuch de Carvalho (ADMINISTRADOR JUDICIAL)	
MATUCH DE CARVALHO ADVOGADOS ASSOCIADOS (ADMINISTRADOR JUDICIAL)	
	MURILO MATUCH DE CARVALHO (ADVOGADO)
BANCO SOFISA S A (INTERESSADO)	
	HERNANI ZANIN JUNIOR (ADVOGADO) LUISA CRISTINA BOTTREL SOUZA (ADVOGADO)
TRUE SECURITIZADORA S A (INTERESSADO)	
	RAPHAEL QUEIROZ DE MORAES MIRANDA (ADVOGADO) ANTONIO PEDRO RAPOSO (ADVOGADO)

Documentos			
Id.	Data da Assinatura	Documento	Tipo
267475453	06/03/2026 17:31	Relatório de Atividades das Recuperandas - Agosto de 2025	Petição



**MATUCH DE
CARVALHO**
ADVOGADOS ASSOCIADOS



**RELATÓRIO DAS ATIVIDADES
DAS RECUPERANDAS
COMPETÊNCIA: AGOSTO DE 2025**

Processo nº 0840725-10.2022.8.19.0038



Este documento foi gerado pelo usuário 088.***.***-59 em 06/03/2026 17:31:55

Número do documento: 26030617313720500000253785074

<https://tjrj.pje.jus.br:443/1g/Processo/ConsultaDocumento/listView.seam?x=26030617313720500000253785074>

Assinado eletronicamente por: MURILO MATUCH DE CARVALHO - 06/03/2026 17:31:37

**EXCELENTÍSSIMA SENHORA JUÍZA DE DIREITO DA 3ª VARA CÍVEL
DA COMARCA DE NOVA IGUAÇU – RIO DE JANEIRO**

Proc. nº 0840725-10.2022.8.19.0038

MATUCH DE CARVALHO ADVOGADOS ASSOCIADOS, representado pelo sócio **MURILO MATUCH DE CARVALHO**, advogado, inscrito na OAB/RJ sob o nº 137.860, Administrador Judicial das sociedades empresarias **RIOPET EMBALAGENS S/A, INJETRIO INDUSTRIA DE PLÁSTICO LTDA., RESIN PLASTICOS LTDA. e BMW PARTICIPAÇÕES LTDA.**, vem a Vossa Excelência, nos autos da presente **Recuperação Judicial**, em atendimento ao disposto no art. 22, II, c da Lei 11.101/2005, apresentar o **RELATÓRIO DAS ATIVIDADES DAS RECUPERANDAS**, na forma que segue.



As informações apresentadas neste relatório mensal foram fornecidas pela administração das Recuperandas. Ressaltamos que este auxiliar não é o responsável pela elaboração dos números contábeis da empresa e não realizou trabalho de auditoria independente.

Entretanto, de acordo com o art. 22 da Lei 11.101/2005, este Administrador Judicial vem realizando visitas periódicas nos estabelecimentos relacionados às Recuperandas, solicitando documentos, informações e esclarecimentos relevantes em busca de acurácia nos números apresentados.



ÍNDICE

HISTÓRICO	5
HISTÓRICO – CAUSAS DA CRISE	8
ORGANOGRAMA	10
CREDORES	11
SITUAÇÃO FISCAL	15
FUNCIONÁRIOS	16
GLOSSÁRIO FINANCEIRO	17
INFORMAÇÕES FINANCEIRAS – RIO PET	18
COMENTÁRIOS RELEVANTES – RIO PET	28
QUESTIONÁRIO – RIO PET	31
INFORMAÇÕES FINANCEIRAS – INJETRIO	35
COMENTÁRIOS RELEVANTES – INJETRIO	45
QUESTIONÁRIO – INJETRIO	48
INFORMAÇÕES FINANCEIRAS – RESIN	52
COMENTÁRIOS RELEVANTES – RESIN	62
QUESTIONÁRIO – RESIN	65
INFORMAÇÕES FINANCEIRAS – BMW	69
CONSIDERAÇÕES FINAIS	71



HISTÓRICO

A Riopet foi fundada em 07 de agosto de 1995, há mais de 27 anos, mantendo atividade contínua no segmento de embalagens e construindo uma história sólida de grandes parcerias no mercado. Inicialmente constituída como Sociedade Empresária Limitada sob a razão social EREVAN INDUSTRIAL LTDA., a Riopet foi fundada pelos pais de um dos atuais administradores, Sr. Flavio Ozon Boghossian, e se transformou em Sociedade Anônima Fechada no ano de 2007. No início de suas operações, a Riopet contava com apenas 32 funcionários, atuando no processo de sopro para produção de frascos e garrafas PET (Polietileno Tereftalato).

Nos primeiros anos, a Riopet atuava como intermediária em grandes produções. Prestava serviços a grandes empresas do setor, como a Alcoa – Divisão de Embalagens, que posteriormente repassavam o produto final aos clientes, incluindo o principal cliente da época: a Coca-Cola.



HISTÓRICO

Ao longo dos anos, a operação da Riopet ganhou escala e foi verticalizando suas atividades. A empresa passou a utilizar a Resin, fundada em 05 de agosto de 2008, na etapa de pós-condensação e blends de resina PET. Além disso, começou a produzir "pré-formas" por meio da Injetrio, fundada em 21 de dezembro de 2009. Com essa evolução, a Riopet deixou de ser apenas intermediária e passou a ser uma empresa homologada no sistema Coca-Cola®, produzindo diretamente para a Coca-Cola e suas franquias.

Após a aquisição do Matte Leão® pela Coca-Cola em 2007, o Grupo Riopet continuou a fornecer garrafas até 2012, quando a produção foi transferida do Rio de Janeiro para Linhares, no Espírito Santo. Entre 2002 e 2012, o Matte Leão foi o maior cliente do Grupo Riopet na compra de embalagens. Devido à excelência dos serviços prestados, a Coca-Cola continuou contratando a Riopet e, em 2014, iniciou a produção das garrafas retornáveis Refpet 2L.

Para expandir a capacidade de produção, em 2016 foi inaugurada uma filial da Riopet em Vinhedo, São Paulo, que se tornou um importante ponto de produção das garrafas Refpet e de distribuição. Na época, entre os quatro fornecedores da Coca-Cola, a Riopet era o menor em termos de produção. No entanto, atualmente, é a principal fornecedora de embalagens retornáveis Refpet 2L para refrigerantes do sistema Coca-Cola.



HISTÓRICO

Em 2021, o Grupo Riopet ampliou sua presença com a abertura de filiais estratégicas, incluindo um escritório corporativo em Campinas, São Paulo, voltado para atender melhor as franquias da Coca-Cola, e uma filial em Xerém, Duque de Caxias, Rio de Janeiro, dedicada ao armazenamento e estoque de produtos.

Atualmente, o Grupo Riopet produz blends de resina PET pós-condensada por meio da Resin ou de terceiros homologados, assegurando o grau alimentício quando necessário. Em seguida, a "pré-forma" — um tipo de tubo de ensaio com rosca — é fabricada pela Injetrio e levada ao processo de "sopro" na Riopet, onde se transforma na garrafa.

Visando minimizar o impacto ambiental, a Riopet mantém duas unidades de distribuição de embalagens em locais estratégicos: a matriz em Nova Iguaçu, Rio de Janeiro, e a filial em Vinhedo, São Paulo. Essas unidades ajudam a reduzir significativamente a circulação de caminhões em todo o território nacional, promovendo uma logística mais sustentável.



HISTÓRICO

CAUSAS DA CRISE (1/2)

Apesar de seu sólido histórico de sucesso e atividade empresarial contínua, o Grupo Riopet foi impactado pelos fatores econômicos e financeiros do país, resultando na situação atual de crise e levando ao pedido de Recuperação Judicial. Esse movimento visa superar as dificuldades enfrentadas, preservar a operação da empresa, seus funcionários e encargos presentes e futuros, mantendo seu papel relevante no cenário econômico e social do Estado do Rio de Janeiro.

Externamente, o Brasil enfrenta uma das crises econômico-financeiras mais severas de sua história, afetando vários setores da economia. Mesmo diante desse cenário, o Grupo Riopet expandiu seus negócios ao longo dos anos, financiando suas operações majoritariamente com capital próprio, o que consumiu seu fluxo de caixa.

No entanto, no final de 2018, tornou-se imprescindível a aquisição de modernos equipamentos — injetoras e sopradoras — voltados à produção do Refpet (embalagem retornável), visando atender ao padrão de qualidade exigido pela Coca-Cola. Esse investimento significativo demandou a obtenção de empréstimos bancários.



HISTÓRICO

CAUSAS DA CRISE (2/2)

Nos últimos anos, as Requerentes enfrentaram uma série de desafios econômicos e financeiros que resultaram na necessidade de buscar Recuperação Judicial. A curva de crescimento dos juros foi exponencial, passando de 2% ao ano para 13,75% ao ano. Além disso, a pandemia de COVID-19, que teve início no começo de 2020 e se estendeu até meados de 2022, trouxe impactos negativos profundos logo após o alto investimento realizado pelas Requerentes, afetando a economia de forma significativa e exigindo medidas extremas, como o confinamento.

Durante a pandemia, as Requerentes se empenharam em manter todos os seus funcionários, sem realizar rescisões contratuais. No entanto, o preço das matérias-primas aumentou consideravelmente, enquanto os limites de crédito aprovados e os prazos de pagamento dos principais fornecedores de resinas PET não foram suficientes para atender à demanda de seu principal cliente. Isso gerou um forte descompasso no fluxo de caixa da empresa, resultando na necessidade de antecipação de pagamentos para liberar crédito e garantir a entrega das matérias-primas.

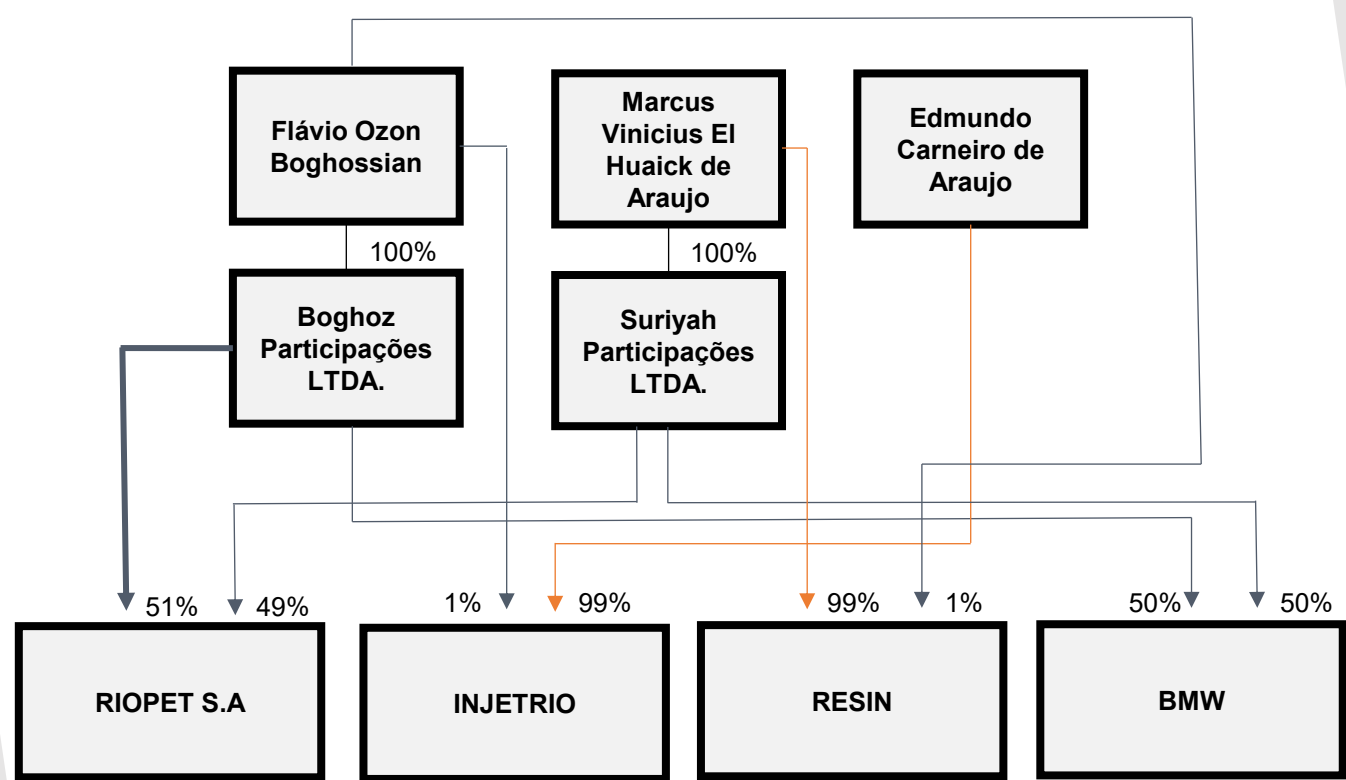
Além disso, houve uma redução significativa nas vendas para outros clientes, devido a um problema no controle de qualidade que levou à devolução de produtos. Isso causou um pequeno colapso nos processos de cancelamento e emissão de notas fiscais, afetando diretamente a relação com os FIDCs e clientes finais das Requerentes.

Somado a esses fatores, a inflação pós-COVID-19, junto à alta da taxa de juros (variação da Selic), impactou fortemente o caixa das Requerentes. Como resultado, elas passaram a recorrer a instituições financeiras, utilizando linhas de crédito de curto e longo prazo para sustentar a operação.



ORGANOGRAMA

A estrutura organizacional do Grupo Riopet, atualmente, é delineada da seguinte forma:



■ Sócio

■ Sócio administrador



CREDORES

RIOPET

Resumo da Relação de Credores Consolidada, conforme art. 7º, §2º, da Lei 11.101/05:

CLASSE	QUANTIDADE	VALOR TOTAL
CLASSE I - TRABALHISTA	22	R\$ 272.294,11
CLASSE III – QUIROGRAFÁRIOS (R\$)	164	R\$ 284.825.340,77
CLASSE III – QUIROGRAFÁRIOS (US\$)	1	US\$ 904.665,64
CLASSE IV – ME/EPP	127	R\$ 765.910,26
INTERCOMPANY	2	R\$ 188.549.994,23
TOTAL (R\$)	315	R\$ 474.413.539,37
TOTAL (US\$)	1	US\$ 904.665,64



CREDORES

INJETRIO

Resumo da Relação de Credores Consolidada, conforme art. 7º, §2º, da Lei 11.101/05:

CLASSE	QUANTIDADE	VALOR TOTAL
CLASSE I - TRABALHISTA	9	R\$ 106.415,96
CLASSE III - QUIROGRAFÁRIOS	27	R\$ 20.844.588,41
CLASSE IV – ME/EPP	21	R\$ 92.991,26
INTERCOMPANY	2	R\$ 167.500.985,71
TOTAL (R\$)	59	R\$ 188.544.981,34



CREDORES

RESIN

Resumo da Relação de Credores Consolidada, conforme art. 7º, §2º, da Lei 11.101/05:

CLASSE	QUANTIDADE	VALOR TOTAL
CLASSE I - TRABALHISTA	2	R\$ 50.558,60
CLASSE III – QUIROGRAFÁRIOS (R\$)	20	R\$ 18.320.973,54
CLASSE III – QUIROGRAFÁRIOS (US\$)	2	US\$ 1.805.821,41
CLASSE IV – ME/EPP	15	R\$ 68.218,76
INTERCOMPANY	2	R\$ 30.871.753,65
TOTAL (R\$)	39	R\$ 49.311.504,55
TOTAL (US\$)	2	US\$ 1.805.821,41



CREDORES

BMW

Resumo da Relação de Credores Consolidada, conforme art. 7º, §2º, da Lei 11.101/05:

CLASSE	QUANTIDADE	VALOR TOTAL
CLASSE I - TRABALHISTA	-	
CLASSE III - QUIROGRAFÁRIO	4	R\$ 17.978,70
CLASSE IV – ME / EPP	-	
INTERCOMPANY	-	
TOTAL (R\$)	4	R\$ 17.978,70



SITUAÇÃO FISCAL

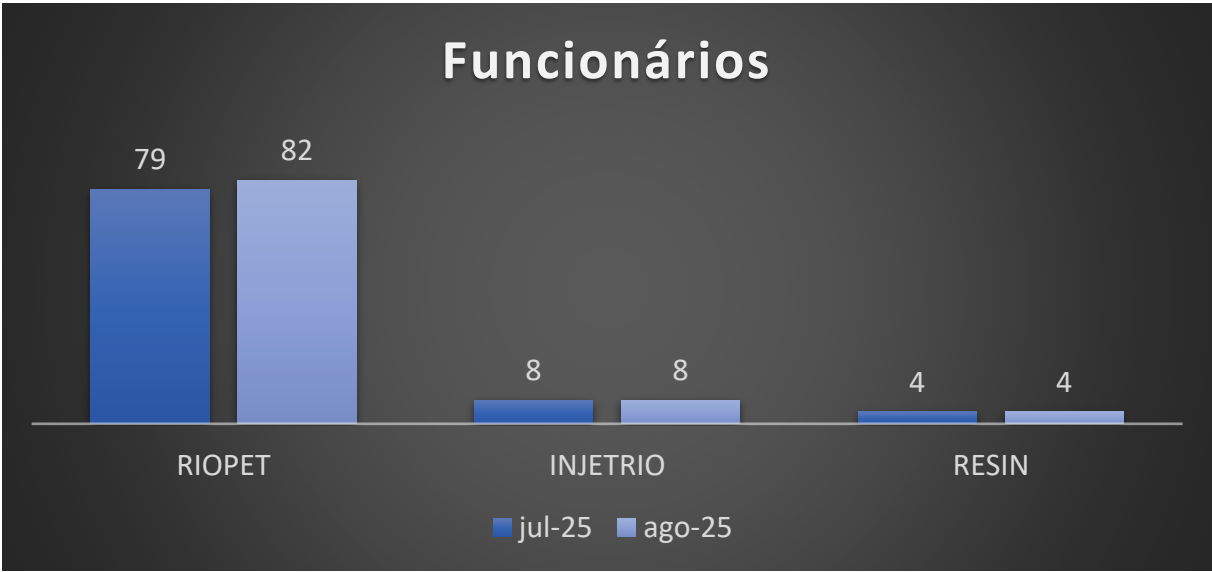
Valores consolidados até o mês de agosto de 2025.

TIPO DO DÉBITO	RIOPET	INJETRIO	RESIN	BMW	TOTAL
	VALOR (R\$)				
DÍVIDA MUNICIPAL	-	-	-	-	-
DÍVIDA ESTADUAL	4.448.134,47	246.403,83	-	-	4.694.538,30
DÍVIDA FEDERAL	23.519.168,43	5.660.900,71	6.216.650,52	-	35.396.719,66
TOTAL	27.967.302,90	5.907.304,54	6.216.650,52	-	40.091.257,96



FUNCIONÁRIOS

Segue, abaixo, detalhamento das variações do número de funcionários:



GLOSSÁRIO FINANCEIRO

Termo	Definição/Significado
Ativo Circulante	São os bens e direitos que possuem um maior grau de liquidez, ou seja, os que podem ser convertidos em dinheiro rapidamente com um prazo inferior a 360 dias. Exemplos de contas: Bancos, Caixa, Estoque de curto prazo, Contas a Receber de curto prazo, Aplicações Financeiras de curto prazo.
Ativo Permanente	É um grupo de contas de bens e direitos de permanência duradoura, ou seja, não possuem um alto grau de liquidez, sem um prazo específico para conversão dos saldos em dinheiro. Exemplo de contas: Imobilizado, Investimentos e Intangível (marcas e patentes).
Passivo Circulante	São as obrigações que são pagas com um prazo inferior a 360 dias. Exemplo de contas: Fornecedores, Empréstimos e Financiamentos, Impostos a pagar.
Passivo Exigível a Longo Prazo	São as obrigações que são pagas com um prazo superior a 360 dias. Exemplo de contas: Fornecedores, Empréstimos e Financiamentos, Impostos a pagar.

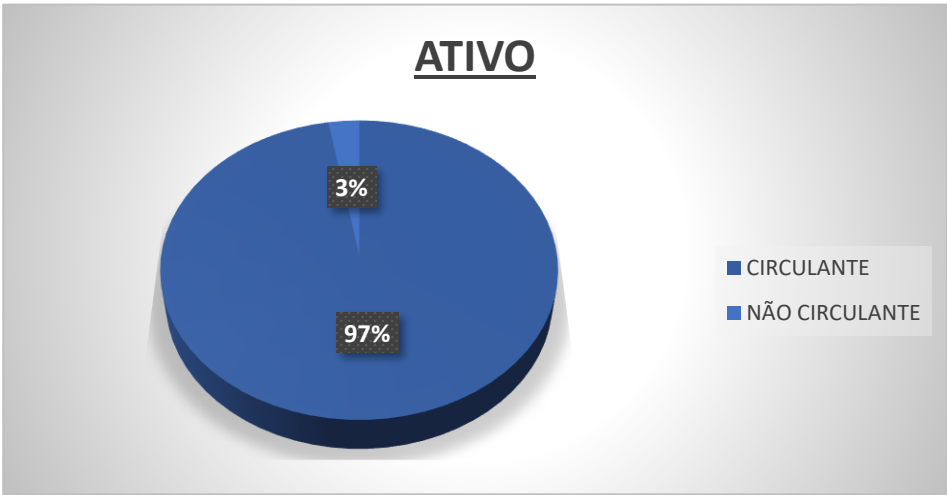


INFORMAÇÕES FINANCEIRAS RIOPET



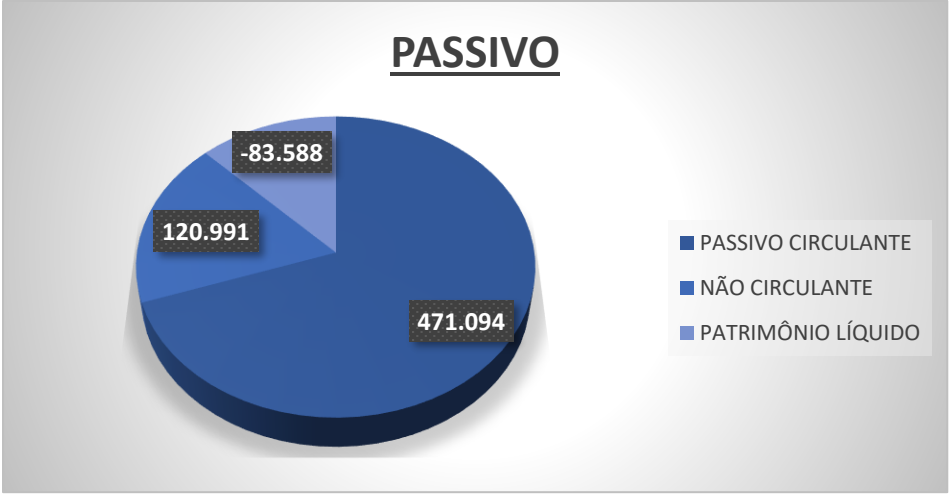
INFORMAÇÕES FINANCEIRAS

ATIVO	jul-25	ago-25	A.H	A.V
	502.033	508.497	1%	100%
CIRCULANTE	389.773	396.464	2%	78%
CAIXA E EQUIVALENTES DE CAIXA	4.557	3.205	-30%	1%
CLIENTES	309.148	320.675	4%	63%
ESTOQUES	44.621	42.252	-5%	8%
IMPOSTOS A RECUPERAR	26.127	25.056	-4%	5%
OUTROS ATIVOS CIRCULANTES	5.319	5.276	-1%	1%
PARTES RELACIONADAS	0	0	-	0%
NÃO CIRCULANTE	112.261	11.203	-90%	2%
PARTES RELACIONADAS	82.042	82.042	0%	16%
OUTROS ATIVOS NÃO CIRCULANTES	2.148	2.148	0%	0%
IRPJ E CSLL DIFERIDOS	0	0	-	0%
DEPÓSITOS JUDICIAIS	0	0	-	0%
IMOBILIZADO	26.547	26.319	-1%	5%
INVESTIMENTOS	1.524	1.524	0%	0%



INFORMAÇÕES FINANCEIRAS

PASSIVO	jul-25	ago-25	A.H	A.V
	502.033	508.497	1%	100%
PASSIVO CIRCULANTE	463.932	471.094	2%	93%
FORNECEDORES	338.399	347.701	3%	68%
SALÁRIOS E ENCARGOS SOCIAIS	5.893	5.679	-4%	1%
IMPOSTOS E CONTRIBUIÇÕES A RECOLHER	9.355	9.388	0%	2%
EMPRÉSTIMOS E FINANCIAMENTOS	107.234	105.275	-2%	21%
OUTROS PASSIVOS CIRCULANTES	3.051	3.051	0%	1%
PARTES RELACIONADAS	0	0	-	0%
NÃO CIRCULANTE	120.991	120.991	0%	24%
EMPRÉSTIMOS E FINANCIAMENTOS	42.087	42.087	0%	8%
IMPOSTOS E CONTRIBUIÇÕES A RECOLHER	12.370	12.370	0%	2%
OUTROS PASSIVOS NÃO CIRCULANTES	473	473	0%	0%
PARTES RELACIONADAS LP	66.061	66.061	0%	13%
PATRIMÔNIO LÍQUIDO	-82.890	-83.588	1%	-16%
CAPITAL SOCIAL	1.070	1.070	0%	0%
CUSTO ATRIBUÍDO	1.974	1.974	0%	0%
RESERVA DE INCENTIVO FISCAL	6	6	0%	0%
AJUSTE EXERCÍCIOS ANTERIORES	0	0	-	0%
LUCROS E PREJUÍZOS ACUMULADOS	-84.223	-85.939	2%	-17%
RESULTADO DO EXERCÍCIO	-1.716	-699	-59%	0%



***Valores em milhares de R\$.**



INFORMAÇÕES FINANCEIRAS

DEMONSTRAÇÃO DO RESULTADO DO EXERCÍCIO	jul-25	ago-25	A.H
RECEITA OPERACIONAL (LÍQUIDA)	150.466	173.054	15%
(-) CUSTO DOS PRODUTOS VENDIDOS	141.426	162.750	15%
BENEFÍCIOS FISCAIS	0	0	

LUCRO BRUTO	9.042	10.306	14%
	0	0	
(-) DESPESAS	9.405	10.921	16%
DESPESAS COM VENDAS	2.392	2.908	22%
DESPESAS GERAIS E ADMINISTRATIVAS	7.016	8.021	14%
OUTRAS RECEITAS (DESPESAS) OPERACIONAIS	3	8	167%
LUCRO OPERACIONAL	-360	-611	70%
	0		
RESULTADO FINANCEIRO	-3.399	-3.847	13%
PROVISÃO IRPJ/CSLL	0	0	-
RESULTADO LÍQUIDO DO PERÍODO	-3.761	-4.460	19%

MARGENS	jul-25	ago-25	EBITDA	jul-25	ago-25
BRUTA	6,01%	5,96%	(A) EBIT	-360	-611
EBIT	-0,24%	-0,35%	(B) DEPRECIAÇÃO	0	0
EBITDA	-0,24%	-0,35%	(A) - (B) = EBITDA	-360	-611
LÍQUIDA	-2,50%	-2,58%			

Margem BRUTA: é calculada através da divisão do Lucro Bruto pela Receita Líquida.

Margem EBIT: é calculada através da divisão do Lucro Operacional pela Receita Líquida.

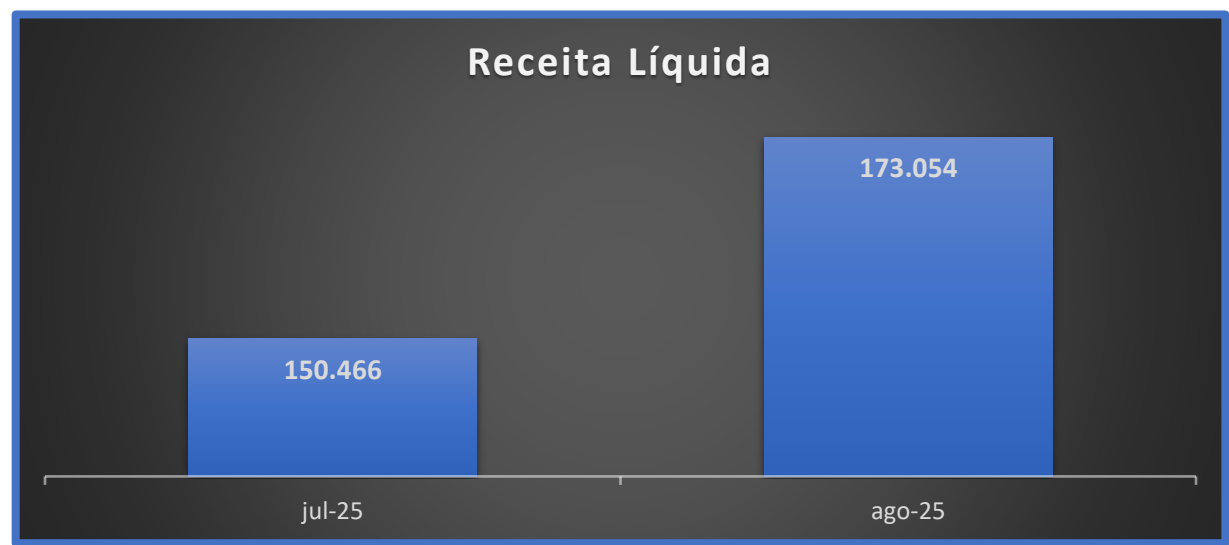
Margem EBITDA: é calculada através da divisão do EBITDA pela Receita Líquida.

Margem Líquida: é calculada através da divisão do Lucro Líquido pela Receita Líquida.

*Valores em milhares de R\$.



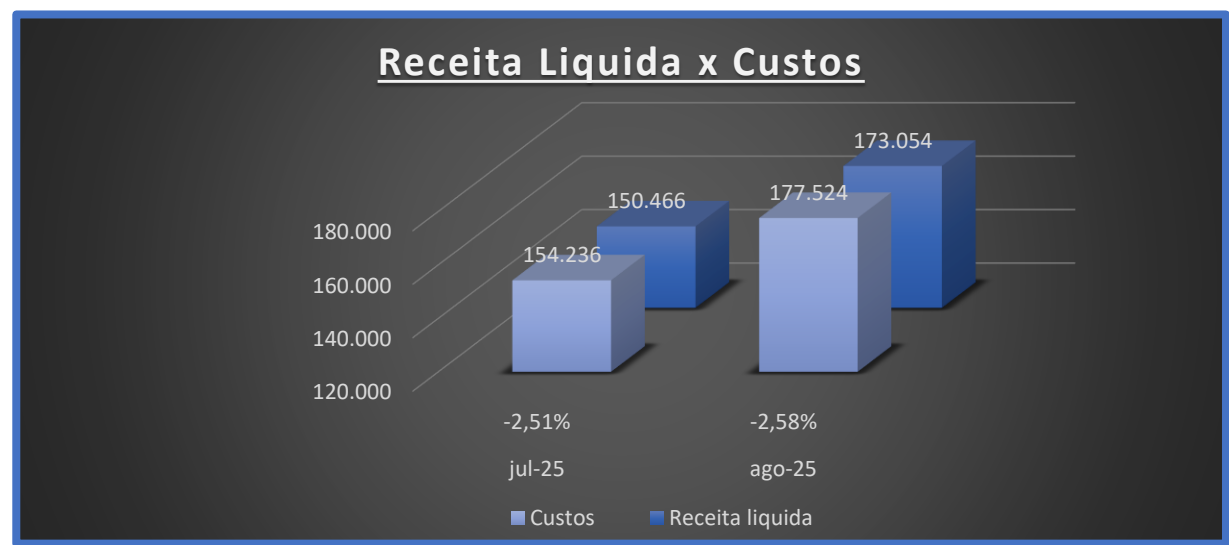
INFORMAÇÕES FINANCEIRAS



RECEITA LÍQUIDA: Representa o valor efetivamente obtido pela empresa após a dedução dos impostos incidentes sobre as vendas, devoluções, abatimentos e descontos comerciais da receita bruta. Em outras palavras, enquanto a receita bruta expressa o total do faturamento gerado pelas vendas ou serviços prestados, a receita líquida reflete o montante que realmente permanece com a empresa após essas reduções obrigatórias — sendo, portanto, o indicador mais fiel do desempenho operacional do negócio.



INFORMAÇÕES FINANCEIRAS



RECEITA X CUSTO: Este gráfico apresenta a comparação entre Receita Líquida e Custos para os períodos analisados.

O resultado acumulado da RioPet até agosto de 2025 demonstra continuidade no crescimento das receitas, mas com persistência de margens operacionais negativas, em função do avanço mais acelerado dos custos totais. Embora o volume de vendas siga em expansão, a estrutura de custos permanece pressionando a rentabilidade e limitando a conversão do faturamento em resultado positivo.

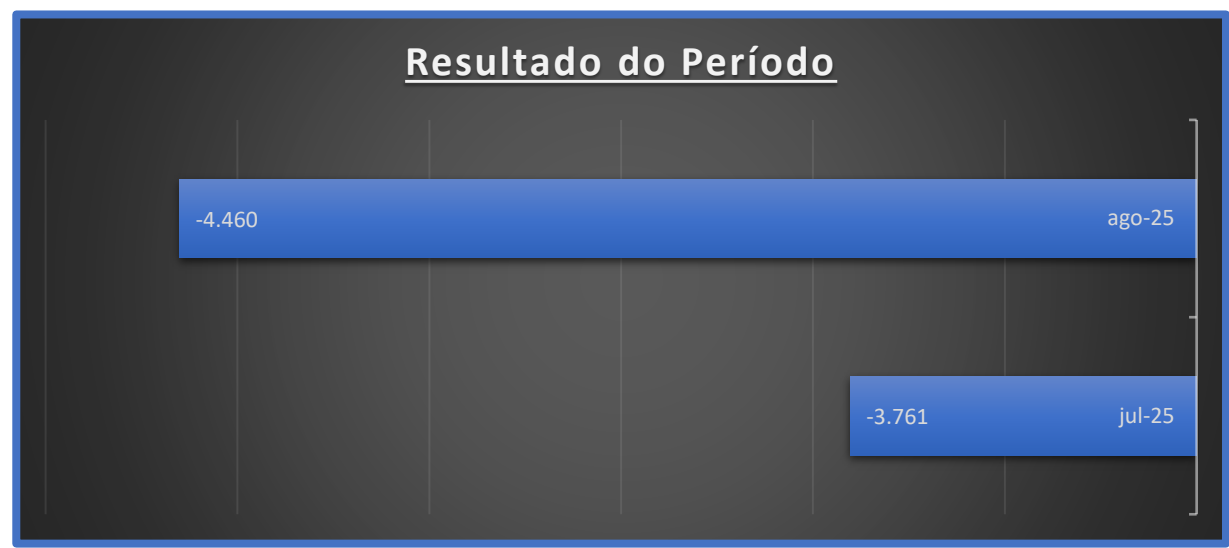
Até julho de 2025, a receita líquida acumulada totalizava R\$ 150,47 milhões, enquanto os custos somavam R\$ 154,24 milhões, resultando em margem de -2,51%.

Com a inclusão dos resultados de agosto, a receita acumulada cresceu para R\$ 173,05 milhões (+15,0%), mas os custos aumentaram para R\$ 177,52 milhões (+15,1%), o que manteve o desequilíbrio operacional, ainda que de forma estável, com margem de -2,58%.

Esse comportamento indica que a empresa segue em trajetória de crescimento nominal de faturamento, mas sem ganhos de eficiência operacional



INFORMAÇÕES FINANCEIRAS



RESULTADO: É o saldo que se obtém após realizar todos os descontos obrigatórios de uma companhia.



INFORMAÇÕES FINANCEIRAS

O quadro abaixo apresenta, de forma resumida, os principais dados financeiros da Recuperanda e suas variações numéricas dentro do intervalo analisado.

ÍNDICES DE LIQUIDEZ	jul-25	ago-25
LIQUIDEZ IMEDIATA	0,01	0,01
LIQUIDEZ CORRENTE	0,84	0,84
LIQUIDEZ SECA	0,74	0,75
LIQUIDEZ GERAL	0,81	0,81

LEGENDA:

- Liquidez Imediata = Consiste na divisão entre as Disponibilidades e o Passivo Circulante.
- Liquidez Corrente = Consiste na divisão entre o Ativo Circulante e o Passivo Circulante.
- Liquidez Seca = Consiste na divisão entre o (Ativo Circulante - Estoques) e o Passivo Circulante.
- Liquidez Geral = Consiste na divisão entre o Ativo Circulante + Realizável a Longo Prazo e o Passivo Circulante + Passivo Não Circulante.

Os índices podem ser interpretados conforme descrito abaixo:

- Maior que 1: resultado que demonstra que a companhia é capaz de honrar todas as suas obrigações e deveres.
- Se igual a 1: resultado que demonstra que a companhia tem capacidade de honrar o valor exatamente igual aos seus deveres e obrigações.
- Se menor que 1: não há capacidade financeira suficiente para honrar seus deveres e obrigações, se liquidada neste momento.



INFORMAÇÕES FINANCEIRAS

O quadro abaixo apresenta, de forma resumida, os principais dados financeiros da Recuperanda e suas variações numéricas dentro do intervalo analisado.

INFORMAÇÕES RELEVANTES	jul-25	ago-25
RECEITA LÍQUIDA	150.466	173.054
RESULTADO LÍQUIDO	-3.761	-4.460
PATRIMÔNIO LÍQUIDO	-82.890	-83.588
EBITDA	-360	-611
MARGEM LÍQUIDA	-2,50%	-2,58%

LEGENDA:

- Receita Líquida: também conhecida como receita de bens e/ou serviços, são as vendas subtraídas das devoluções e vendas canceladas, descontos concedidos incondicionalmente e Impostos e contribuições sobre as vendas.
- Resultado Líquido: saldo contábil final do período analisado.
- Patrimônio Líquido: representa os valores aportados pelos sócios (capital social), acrescidos dos resultados acumulados pela empresa, excluindo as distribuições de dividendos e JCP.
- Ebitda: é a sigla de “earnings before interest, taxes, depreciation and amortization”, que significa “Lucro antes juros, impostos, depreciação e amortização”, em português. Indica propriamente o quanto a empresa gera de caixa das suas atividades operacionais.
- Margem Líquida: Lucro Líquido / Receita Líquida – seria a relevância do lucro em relação a receita líquida.



INFORMAÇÕES FINANCEIRAS

O quadro abaixo apresenta, de forma resumida, os principais dados financeiros da Recuperanda e suas variações numéricas dentro do intervalo analisado.

COMPETÊNCIA	jul-25	ago-25
DISPONIBILIDADES	4.557	3.205
DÍVIDA BRUTA	149.321	147.362
DÍVIDA LÍQUIDA	144.764	144.157
DÍVIDA LÍQUIDA/EBITDA	-402,12	-235,94

LEGENDA:

- Disponibilidades: são as reservas financeiras disponíveis, que podem ser acessadas imediatamente. Isto é, dinheiro em caixa, aplicações financeiras de curto prazo, títulos e valores imobiliários de curto prazo. Fonte: Balanço Patrimonial.
- Dívida Bruta: representada pelos empréstimos e financiamentos bancários (de curto e longo prazo).
- Dívida Líquida: (Dívida Bruta – Caixa) – seria a dívida bruta da empresa subtraindo o Caixa e Equivalentes.
- Dívida Líquida / Ebitda: é o multiplicador do número de EBITDA necessário para quitação integral da dívida líquida.
- “-”: representa um prejuízo apresentado no período, impossibilitando o cálculo do índice.

***Valores em milhares de R\$, exceto "DÍVIDA LÍQUIDA/EBITDA"**



COMENTÁRIOS

RELEVANTES

ATIVOS

Ativo Total

Cresceu 1%, passando de R\$ 502,0 milhões para R\$ 508,5 milhões, indicando leve expansão patrimonial.

Ativo Circulante

Aumentou 2%, totalizando R\$ 396,5 milhões, impulsionado pelo crescimento das contas a receber.

Caixa e Equivalentes de Caixa

Reduziu 30%, para R\$ 3,2 milhões, evidenciando queda na liquidez imediata.

Clientes

Subiu 4%, alcançando R\$ 320,7 milhões, refletindo maior volume de vendas a prazo e expansão comercial.

Estoques

Caíram 5%, para R\$ 42,3 milhões, indicando melhor giro e eficiência na reposição de mercadorias.

Impostos a Recuperar

Apresentaram retração de 4%, mantendo-se em patamar estável de R\$ 25,1 milhões.

Ativo Não Circulante

Manteve-se praticamente estável em R\$ 112,0 milhões, indicando continuidade na estrutura de ativos de longo prazo.

Imobilizado e Investimentos

Mantiveram-se praticamente estáveis, sem novas aquisições ou desinvestimentos relevantes.



COMENTÁRIOS

RELEVANTES

PASSIVOS

Passivo Total

Aumentou 1%, acompanhando a elevação do ativo e mantendo equilíbrio estrutural.

Passivo Circulante

Cresceu 2%, somando R\$ 471,1 milhões, com avanço das obrigações com fornecedores.

Fornecedores

Subiram 3%, totalizando R\$ 347,7 milhões, refletindo maior volume de compras operacionais.

Salários e Encargos Sociais

Reduziram 4%, indicando normalização após elevação no mês anterior.

Empréstimos e Financiamentos (CP)

Caíram 2%, para R\$ 105,3 milhões, representando pequena amortização de dívidas de curto prazo.

Passivo Não Circulante

Permaneceu inalterado em R\$ 121,0 milhões, sem alterações estruturais nas dívidas de longo prazo.

Patrimônio Líquido

Recuou 1%, com saldo negativo de R\$ 83,6 milhões, em razão da ampliação do prejuízo acumulado.



COMENTÁRIOS

RELEVANTES

DRE

Receita Operacional Líquida

Cresceu 15%, atingindo R\$ 173,1 milhões, demonstrando manutenção do ritmo de expansão nas vendas.

Custo dos Produtos Vendidos

Acompanhou a receita, também crescendo 15%, mantendo a margem bruta praticamente estável.

Lucro Bruto

Avançou 14%, totalizando R\$ 10,3 milhões, refletindo desempenho comercial consistente.

Despesas Totais

Aumentaram 16%, alcançando R\$ 10,9 milhões, o que pressionou o resultado operacional.

Despesas com Vendas

Cresceram 22%, acompanhando o aumento do volume de faturamento.

Despesas Gerais e Administrativas

Subiram 14%, totalizando R\$ 8,0 milhões, revelando elevação de custos fixos e administrativos.

Lucro Operacional

Apresentou queda de 70%, com prejuízo de R\$ 611 mil, evidenciando impacto do aumento das despesas sobre o resultado.

Resultado Financeiro

Negativo em R\$ 3,8 milhões, piora de 13%, reforçando a influência dos encargos financeiros sobre o desempenho final.

Resultado Líquido do Período

O prejuízo acumulado cresceu 19%, passando de R\$ 3,8 milhões para R\$ 4,5 milhões, refletindo o peso dos custos e despesas sobre a rentabilidade.



QUESTIONÁRIO DE ACOMPANHAMENTO

a) A Recuperanda contratou ou demitiu pessoal nos últimos 30 (trinta) dias? Quantas contratações ou demissões ocorreram no período? Qual o número de empregados atuais da Recuperanda?

R: TOTAL DE FUNCIONARIOS ATIVOS - 82

b) A Recuperanda pagou dividendos ou distribuiu lucro aos seus sócios, acionistas, diretores, executivos nos últimos 30 (trinta) dias? Houve algum tipo de retirada a título de pró-labore pelos sócios, diretores, executivos nos últimos 30 (trinta) dias? Em caso positivo, queiram detalhar a remuneração percebida por seus sócios/diretores/executivos.

R: Não.

c) Nos últimos 30 (trinta) dias, a Recuperanda alienou ou deu em garantia algum dos seus ativos? Em caso positivo, queira detalhar qual e para qual operação foi destinado.

R: Não.

d) A Recuperanda implementou nos últimos 30 (trinta) dias alguma política de redução de custos e despesas e/ou de aumento de receitas de suas atividades? Quais os números aproximados do eventual aproveitamento obtido?

R: Nada expressivo, está reconstruindo compra de estoques para matéria prima.

e) Favor, apontar um breve resumo das operações da Recuperanda nos últimos 30 (trinta) dias, descrevendo as variações de suas contas, se necessário.

R: A recuperanda está focada em aumentar o estoque de matéria prima para que a fábrica possa apresentar melhora no faturamento.



QUESTIONÁRIO DE ACOMPANHAMENTO

f) A Recuperanda obteve empréstimos e/ou financiamentos nos últimos 30 (trinta) dias para operar suas atividades? Qual a garantia ofertada? Qual o destino dos recursos tomados?

R: Não.

g) A Recuperanda vem realizando algum tipo de operação “intercompany”, isto é, operações comerciais entre empresas do mesmo grupo, ou entre empresas coligadas e/ou controladas? Em caso positivo, favor explicar de qual tipo e qual o volume financeiro da(s) operação(ões).

R: Atualmente temos venda de preforma da InjetRio para Riopet e a Resin importa resina e vende para InjetRio.

h) Favor encaminhar, de forma individualizada, um relatório atualizado, que indique e comprove o local onde se encontra cada equipamento, maquinário e veículo de titularidade ou posse da sociedade Recuperanda; informando a pessoa responsável pela guarda dos mesmos; a empresa contratante; o contrato vinculado e seu prazo, bem como a indicação se o bem é próprio ou alienado fiduciariamente.

R: N/S

i) A Recuperanda passou a utilizar os serviços de alguma instituição financeira nova? Caso positivo, indicar o nome da instituição financeira.

R: N/S

j) Os saques em espécie somaram mais de R\$ 20.000,00 no último mês? Caso positivo, indicar o destino desses recursos.

R: N/S



QUESTIONÁRIO

DE ACOMPANHAMENTO

k) Favor apontar todos os contratos, vigentes, firmados com terceiros, que superam o valor mensal de R\$ 30.000,00, especificando o objeto do contrato e a parte contratada.

R:

Nome	Função	Valor
Rodrigo Ferreira Souza	Controller	50.000,00
Walter Braun	Diretor Comercial	100.000,00
Bumachar	Honorario Advocaticios	49.986,80

l) Favor informar o saldo atualizado das dívidas fiscais e previdenciárias da Recuperanda, detalhando o saldo que compõe cada imposto. Favor apontar as medidas que estão sendo tomadas pela Recuperanda para quitar suas obrigações junto ao Fisco.

R: *As dividas fiscais e previdenciárias são parcelamentos adquiridos, porem com a falta de pagamento houve o rompimento dos mesmos, tanto a receita federal quando estado. Nossos Advogados já estão analisando possíveis formas para regularização. O valor dos saldos em aberto estão no Passivo circulante e não circulante (Impostos e contribuições).*

m) Envio do Balancete e DRE conforme acordado com este administrador judicial.

R: [BP SET 2025 - RIOPET ASS ASS.pdf](#)
[DRE SET 2025 - RIOPET ASS ASS.pdf](#)

n) Favor apresentar o cronograma de cumprimento das obrigações previstas no Plano de Recuperação Judicial aprovado e homologado, ficando a Recuperanda ciente que os comprovantes de pagamento deverão ser encaminhados à Administração Judicial e também juntados ao processo.

R: *N/S*

o) Houve algum pagamento referente ao cumprimento do Plano de Recuperação Judicial nos últimos 30 (trinta) dias? Em caso positivo, favor enviar os comprovantes de pagamento.

R: *Não.*



QUESTIONÁRIO DE ACOMPANHAMENTO

p) Caso nos últimos 30 (trinta) dias esteja participando ou prestando serviços para novos empreendimentos/obras, além daqueles informados no mês anterior, queira a Recuperanda informar quais são esses novos empreendimentos/obras, detalhando o nome do empreendimento, o local da prestação dos serviços, a empresa contratante, o valor total empenhando nos projetos e a eventual participação da Recuperanda no empreendimento, como sócia, condômina ou quotista?

R: Não.

q) Em relação à medida que vem sendo adotadas pela Recuperanda a fim de obter junto aos entes públicos contratantes o pagamento dos serviços já executados, medidos e não pagos, solicitamos que seja informado se, nos últimos 30 (trinta) dias, a Recuperanda obteve algum êxito nessas medidas, especificando o valor recebido e a origem do pagamento.

R: Não.

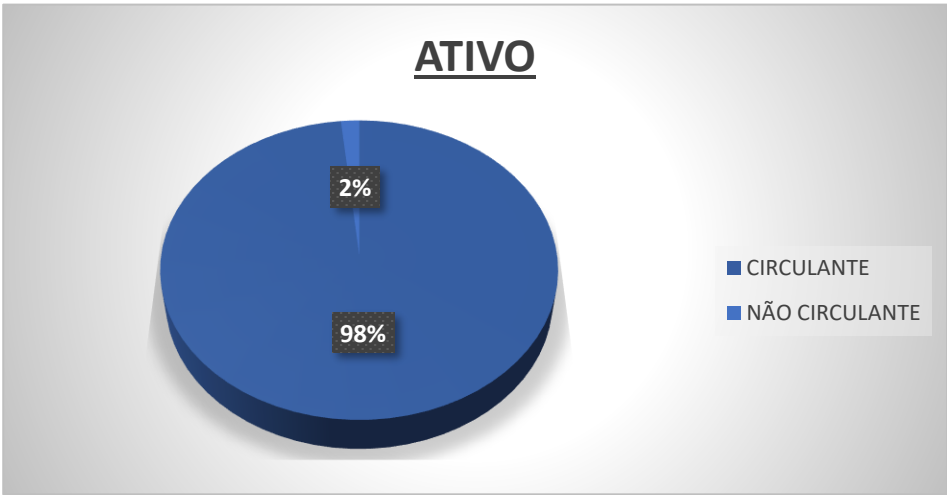


INFORMAÇÕES FINANCEIRAS
INJETRIO



INFORMAÇÕES FINANCEIRAS

ATIVO	jul-25	ago-25	A.H	A.V
	261.877	277.402	6%	100%
CIRCULANTE	257.276	272.881	6%	98%
CAIXA E EQUIVALENTES DE CAIXA	151	151	0%	0%
CLIENTES	24.395	258.992	962%	93%
ESTOQUES	7.924	8.284	5%	3%
IMPOSTOS A RECUPERAR	5.252	5.451	4%	2%
OUTROS ATIVOS CIRCULANTES	-1	3	-400%	0%
PARTES RELACIONADAS	0	0	-	0%
NÃO CIRCULANTE	4.601	4.521	-2%	2%
PARTES RELACIONADAS	1.762	1.762	0%	1%
OUTROS ATIVOS NÃO CIRCULANTES	0	0	-	0%
IRPJ E CSLL DIFERIDOS	0	0	-	0%
DEPÓSITOS JUDICIAIS	0	0	-	0%
IMOBILIZADO	2.839	2.759	-3%	1%
INVESTIMENTOS	0	0	-	0%



INFORMAÇÕES FINANCEIRAS

PASSIVO	jul-25	ago-25	A.H	A.V
	261.877	277.402	6%	100%
PASSIVO CIRCULANTE	278.798	294.443	6%	106%
FORNECEDORES	263.879	28.022	-89%	10%
SALÁRIOS E ENCARGOS SOCIAIS	8.556	7.905	-8%	3%
IMPOSTOS E CONTRIBUIÇÕES A RECOLHER	1.213	1.167	-4%	0%
EMPRÉSTIMOS E FINANCIAMENTOS	1.782	1.782	0%	1%
OUTROS PASSIVOS CIRCULANTES	3.369	3.369	0%	1%
PARTES RELACIONADAS	0	0	-	0%
NÃO CIRCULANTE	2.280	2.280	0%	1%
EMPRÉSTIMOS E FINANCIAMENTOS	1.206	1.206	0%	0%
IMPOSTOS E CONTRIBUIÇÕES A RECOLHER	465	465	0%	0%
OUTROS PASSIVOS NÃO CIRCULANTES	0	0	-	0%
PARTES RELACIONADAS LP	609	609	0%	0%
PATRIMÔNIO LÍQUIDO	-19.201	-19.321	1%	-7%
CAPITAL SOCIAL	600	600	0%	0%
CUSTO ATRIBUÍDO	0	0	-	0%
RESERVA DE INCENTIVO FISCAL	0	0	-	0%
AJUSTE EXERCÍCIOS ANTERIORES	0	0	-	0%
LUCROS E PREJUÍZOS ACUMULADOS	-19.801	-19.921	1%	-8%
RESULTADO DO EXERCÍCIO	-53	-120	126%	0%



***Valores em milhares de R\$.**



INFORMAÇÕES FINANCEIRAS

DEMONSTRAÇÃO DO RESULTADO DO EXERCÍCIO	jul-25	ago-25	A.H
RECEITA OPERACIONAL (LÍQUIDA)	78.565	89.460	14%
(-) CUSTO DOS PRODUTOS VENDIDOS	79.646	90.650	14%
BENEFÍCIOS FISCAIS	0	0	

LUCRO BRUTO	-1.081	-1.189	10%
(-) DESPESAS	107	118	10%
DESPESAS COM VENDAS	-86	-90	5%
DESPESAS GERAIS E ADMINISTRATIVAS	-21	-28	33%
OUTRAS RECEITAS (DESPESAS) OPERACIONAIS	0	0	-
LUCRO OPERACIONAL	-1.187	-1.306	10%
RESULTADO FINANCEIRO	-12	-13	8%
PROVISÃO IRPJ/CSLL	0	0	-
RESULTADO LÍQUIDO DO PERÍODO	-1.199	-1.319	10%

MARGENS	jul-25	ago-25	EBITDA	jul-25	ago-25
BRUTA	-1,38%	-1,33%	(A) EBIT	-1.187	-1.306
EBIT	-1,51%	-1,46%	(B) DEPRECIAÇÃO	0	0
EBITDA	-1,51%	-1,46%	(A) - (B) = EBITDA	-1.187	-1.306
LÍQUIDA	-1,53%	-1,47%			

Margem BRUTA: é calculada através da divisão do Lucro Bruto pela Receita Líquida.

Margem EBIT: é calculada através da divisão do Lucro Operacional pela Receita Líquida.

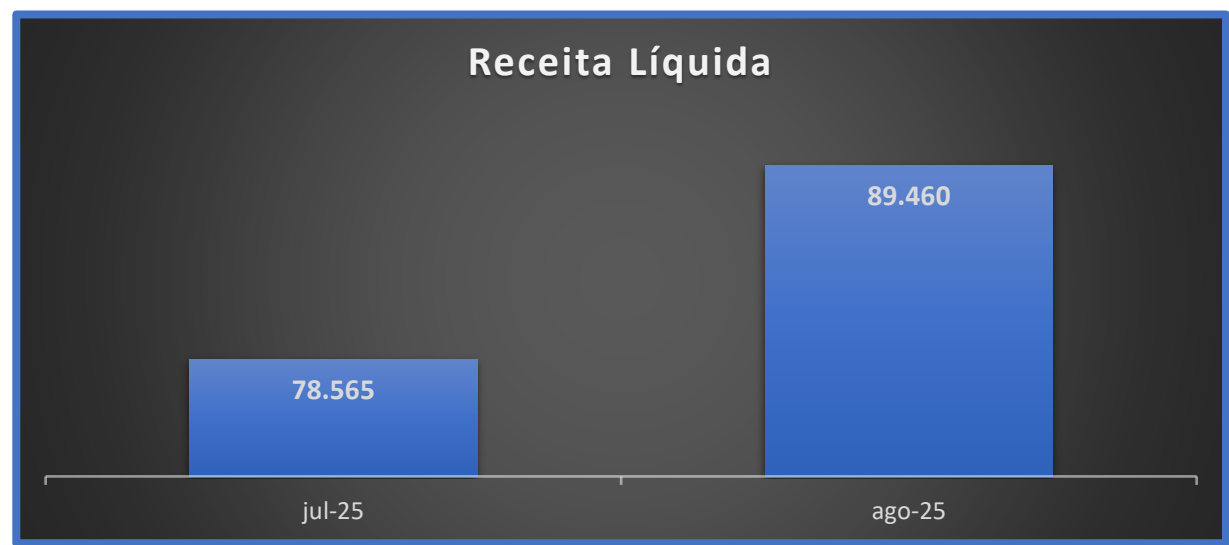
Margem EBITDA: é calculada através da divisão do EBITDA pela Receita Líquida.

Margem Líquida: é calculada através da divisão do Lucro Líquido pela Receita Líquida.

*Valores em milhares de R\$.



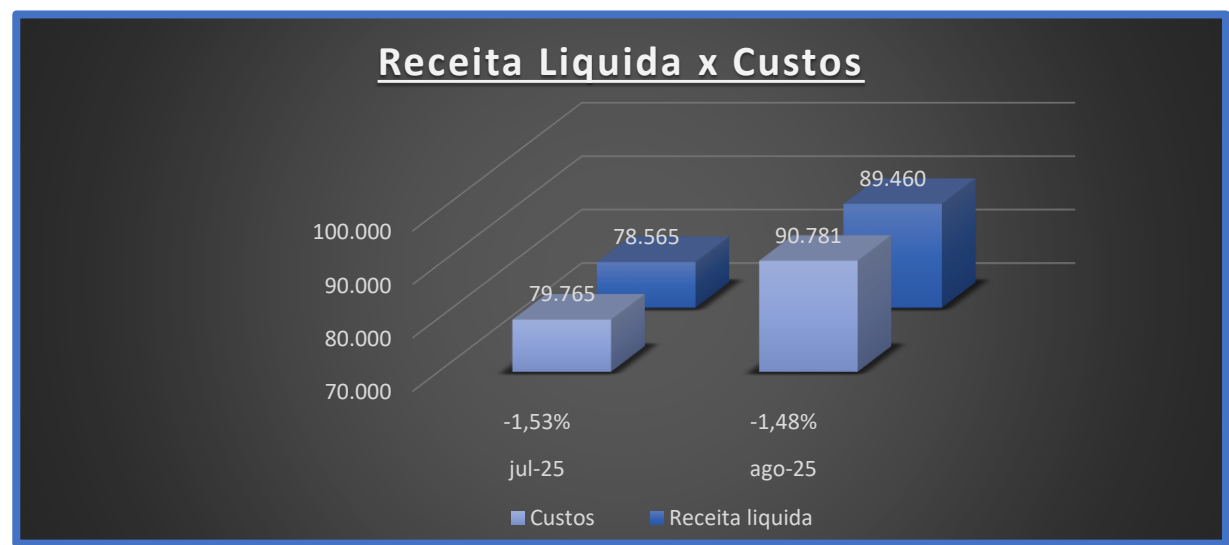
INFORMAÇÕES FINANCEIRAS



RECEITA LÍQUIDA: Representa o valor efetivamente obtido pela empresa após a dedução dos impostos incidentes sobre as vendas, devoluções, abatimentos e descontos comerciais da receita bruta. Em outras palavras, enquanto a receita bruta expressa o total do faturamento gerado pelas vendas ou serviços prestados, a receita líquida reflete o montante que realmente permanece com a empresa após essas reduções obrigatórias — sendo, portanto, o indicador mais fiel do desempenho operacional do negócio.



INFORMAÇÕES FINANCEIRAS



RECEITA X CUSTO: Este gráfico apresenta a comparação entre Receita Líquida e Custos para os períodos analisados.

Nos meses analisados (julho e agosto de 2025), a empresa Injetrio manteve um cenário de crescimento contínuo da receita líquida, aliado à estabilidade na estrutura de custos, o que reforça a consolidação de uma operação equilibrada e em amadurecimento financeiro.

Em julho de 2025, a receita líquida acumulada atingiu R\$ 78,57 milhões, frente a custos de R\$ 79,77 milhões, resultando em margem operacional negativa de -1,53%. O desempenho demonstrou consistência e controle, mantendo a empresa próxima ao ponto de equilíbrio operacional.

No mês de agosto de 2025, observou-se nova elevação nas receitas, que avançaram para R\$ 89,46 milhões (+14% em relação a julho). Os custos também cresceram, alcançando R\$ 90,78 milhões (+14%), o que manteve a margem operacional negativa em -1,48%, praticamente estável em relação ao mês anterior.

De forma geral, o período evidencia que a Injetrio consolidou um ciclo de crescimento estável, com aumento consistente de receita e custos sob controle, aproximando-se cada vez mais do ponto de virada para a rentabilidade positiva.



INFORMAÇÕES FINANCEIRAS



RESULTADO: É o saldo que se obtém após realizar todos os descontos obrigatórios de uma companhia.



INFORMAÇÕES FINANCEIRAS

O quadro abaixo apresenta, de forma resumida, os principais dados financeiros da Recuperanda e suas variações numéricas dentro do intervalo analisado.

ÍNDICES DE LIQUIDEZ	jul-25	ago-25
LIQUIDEZ IMEDIATA	0,00	0,00
LIQUIDEZ CORRENTE	0,92	0,93
LIQUIDEZ SECA	0,89	0,90
LIQUIDEZ GERAL	0,92	0,93

LEGENDA:

- Liquidez Imediata = Consiste na divisão entre as Disponibilidades e o Passivo Circulante.
- Liquidez Corrente = Consiste na divisão entre o Ativo Circulante e o Passivo Circulante.
- Liquidez Seca = Consiste na divisão entre o (Ativo Circulante - Estoques) e o Passivo Circulante.
- Liquidez Geral = Consiste na divisão entre o Ativo Circulante + Realizável a Longo Prazo e o Passivo Circulante + Passivo Não Circulante.

Os índices podem ser interpretados conforme descrito abaixo:

- Maior que 1: resultado que demonstra que a companhia é capaz de honrar todas as suas obrigações e deveres.
- Se igual a 1: resultado que demonstra que a companhia tem capacidade de honrar o valor exatamente igual aos seus deveres e obrigações.
- Se menor que 1: não há capacidade financeira suficiente para honrar seus deveres e obrigações, se liquidada neste momento.



INFORMAÇÕES FINANCEIRAS

O quadro abaixo apresenta, de forma resumida, os principais dados financeiros da Recuperanda e suas variações numéricas dentro do intervalo analisado.

INFORMAÇÕES RELEVANTES	jul-25	ago-25
RECEITA LÍQUIDA	78.565	89.460
RESULTADO LÍQUIDO	-1.199	-1.319
PATRIMÔNIO LÍQUIDO	-19.201	-19.321
EBITDA	-1.187	-1.306
MARGEM LÍQUIDA	-1,53%	-1,47%

LEGENDA:

- Receita Líquida: também conhecida como receita de bens e/ou serviços, são as vendas subtraídas das devoluções e vendas canceladas, descontos concedidos incondicionalmente e Impostos e contribuições sobre as vendas.
- Resultado Líquido: saldo contábil final do período analisado.
- Patrimônio Líquido: representa os valores aportados pelos sócios (capital social), acrescidos dos resultados acumulados pela empresa, excluindo as distribuições de dividendos e JCP.
- Ebitda: é a sigla de “earnings before interest, taxes, depreciation and amortization”, que significa “Lucro antes juros, impostos, depreciação e amortização”, em português. Indica propriamente o quanto a empresa gera de caixa das suas atividades operacionais.
- Margem Líquida: Lucro Líquido / Receita Líquida – seria a relevância do lucro em relação a receita líquida.



INFORMAÇÕES FINANCEIRAS

O quadro abaixo apresenta, de forma resumida, os principais dados financeiros da Recuperanda e suas variações numéricas dentro do intervalo analisado.

COMPETÊNCIA	jul-25	ago-25
DISPONIBILIDADES	151	151
DÍVIDA BRUTA	2.988	2.988
DÍVIDA LÍQUIDA	2.837	2.837
DÍVIDA LÍQUIDA/EBITDA	-2,39	-2,17

LEGENDA:

- Disponibilidades: são as reservas financeiras disponíveis, que podem ser acessadas imediatamente. Isto é, dinheiro em caixa, aplicações financeiras de curto prazo, títulos e valores imobiliários de curto prazo. Fonte: Balanço Patrimonial.
- Dívida Bruta: representada pelos empréstimos e financiamentos bancários (de curto e longo prazo).
- Dívida Líquida: (Dívida Bruta – Caixa) – seria a dívida bruta da empresa subtraindo o Caixa e Equivalentes.
- Dívida Líquida / Ebitda: é o multiplicador do número de EBITDA necessário para quitação integral da dívida líquida.
- “-”: representa um prejuízo apresentado no período, impossibilitando o cálculo do índice.

***Valores em milhares de R\$, exceto "DÍVIDA LÍQUIDA/EBITDA"**



COMENTÁRIOS

RELEVANTES

ATIVOS

ATIVO TOTAL

Cresceu 6%, passando de R\$ 261,9 milhões para R\$ 277,4 milhões, refletindo avanço no capital de giro e ampliação das contas a receber.

ATIVO CIRCULANTE

Aumentou 6%, alcançando R\$ 272,9 milhões, sustentado principalmente pela elevação no saldo de clientes e leve alta nos estoques.

CAIXA E EQUIVALENTES DE CAIXA

Permaneceu inalterado em R\$ 0,15 milhão, demonstrando estabilidade na liquidez imediata.

CLIENTES

Apresentaram crescimento de 6%, atingindo R\$ 259 milhões, o que indica ampliação das vendas a prazo ou postergação dos recebimentos.

ESTOQUES

Subiram 5%, totalizando R\$ 8,3 milhões, sinalizando recomposição de produtos e manutenção da operação.

IMPOSTOS A RECUPERAR

Aumentaram 4%, somando R\$ 5,45 milhões, mantendo o padrão de créditos tributários acumulados.

OUTROS ATIVOS CIRCULANTES

Apresentaram variação pontual de, sem impacto relevante na estrutura do ativo devido ao baixo valor envolvido.

ATIVO NÃO CIRCULANTE

Teve leve retração de 2%, totalizando R\$ 4,52 milhões, reflexo da pequena redução no imobilizado.

IMOBILIZADO

Caiu 3%, passando de R\$ 2,84 milhões para R\$ 2,76 milhões, possivelmente devido à depreciação do período.



COMENTÁRIOS

RELEVANTES

PASSIVOS

PASSIVO TOTAL

Aumentou 6%, atingindo R\$ 277,4 milhões, acompanhando o crescimento do ativo e refletindo expansão das obrigações de curto prazo.

PASSIVO CIRCULANTE

Subiu 6%, totalizando R\$ 294,4 milhões, sustentado principalmente pelo aumento nas contas de fornecedores.

FORNECEDORES

Avançaram 6%, alcançando R\$ 280,2 milhões, indicando maior volume de compras ou extensão de prazos com parceiros comerciais.

SALÁRIOS E ENCARGOS SOCIAIS

Reduziram 8%, passando para R\$ 7,9 milhões, sugerindo ajuste nas provisões trabalhistas.

IMPOSTOS E CONTRIBUIÇÕES A RECOLHER

Apresentaram leve queda de 4%, mantendo estabilidade na regularidade fiscal.

EMPRÉSTIMOS E FINANCIAMENTOS

Mantiveram-se estáveis em R\$ 1,78 milhão, sem novas captações nem amortizações relevantes.

PASSIVO NÃO CIRCULANTE

Manteve-se estável, garantindo equilíbrio financeiro de longo prazo.

PATRIMÔNIO LÍQUIDO

Apresentou leve variação de 1%, mantendo saldo negativo de R\$ -19,3 milhões, sem alteração estrutural significativa.

RESULTADO DO EXERCÍCIO

O prejuízo acumulado aumentou de R\$ -53 mil para R\$ -120 mil (+126%), reflexo da elevação nas despesas operacionais e financeiras.



COMENTÁRIOS

RELEVANTES

DRE

RECEITA LÍQUIDA

Cresceu 14%, passando de R\$ 78,6 milhões para R\$ 89,5 milhões, evidenciando expansão contínua do faturamento acumulado.

CUSTO DOS PRODUTOS VENDIDOS (CPV)

Aumentou também 14%, alcançando R\$ 90,7 milhões, acompanhando o ritmo de crescimento das receitas.

LUCRO BRUTO

Receu 10%, mantendo saldo negativo de R\$ -1,19 milhão, o que demonstra pressão de custos sobre a rentabilidade.

DESPESAS OPERACIONAIS

Tiveram alta de 10%, totalizando R\$ 118 mil, com destaque para o aumento das despesas administrativas.

DESPESAS COM VENDAS

Aumentaram 5%, acompanhando o crescimento das receitas.

DESPESAS GERAIS E ADMINISTRATIVAS

Subiram 33%, atingindo R\$ -28 mil, refletindo ajustes administrativos e de estrutura interna.

LUCRO OPERACIONAL

Receu 10%, permanecendo negativo em R\$ -1,3 milhão, demonstrando que a elevação do faturamento ainda não se converteu em rentabilidade.

RESULTADO FINANCEIRO

Piorou 8%, permanecendo negativo em R\$ -13 mil, refletindo aumento leve nas despesas financeiras.

RESULTADO LÍQUIDO DO PERÍODO

Manteve prejuízo acumulado de R\$ -1,32 milhão (+10%), indicando continuidade da operação deficitária apesar do crescimento da receita.



QUESTIONÁRIO DE ACOMPANHAMENTO

a) A Recuperanda contratou ou demitiu pessoal nos últimos 30 (trinta) dias? Quantas contratações ou demissões ocorreram no período? Qual o número de empregados atuais da Recuperanda?

R: TOTAL DE FUNCIONARIOS ATIVOS - 8

b) A Recuperanda pagou dividendos ou distribuiu lucro aos seus sócios, acionistas, diretores, executivos nos últimos 30 (trinta) dias? Houve algum tipo de retirada a título de pró-labore pelos sócios, diretores, executivos nos últimos 30 (trinta) dias? Em caso positivo, queiram detalhar a remuneração percebida por seus sócios/diretores/executivos.

R: Não.

c) Nos últimos 30 (trinta) dias, a Recuperanda alienou ou deu em garantia algum dos seus ativos? Em caso positivo, queira detalhar qual e para qual operação foi destinado.

R: Não.

d) A Recuperanda implementou nos últimos 30 (trinta) dias alguma política de redução de custos e despesas e/ou de aumento de receitas de suas atividades? Quais os números aproximados do eventual aproveitamento obtido?

R: Não.

e) Favor, apontar um breve resumo das operações da Recuperanda nos últimos 30 (trinta) dias, descrevendo as variações de suas contas, se necessário.

R: A recuperanda fabrica pré-formas e sua matéria prima vem da Riopet embalagens e não houve grandes variações em suas contas.



QUESTIONÁRIO DE ACOMPANHAMENTO

f) A Recuperanda obteve empréstimos e/ou financiamentos nos últimos 30 (trinta) dias para operar suas atividades? Qual a garantia ofertada? Qual o destino dos recursos tomados?

R: Não.

g) A Recuperanda vem realizando algum tipo de operação “intercompany”, isto é, operações comerciais entre empresas do mesmo grupo, ou entre empresas coligadas e/ou controladas? Em caso positivo, favor explicar de qual tipo e qual o volume financeiro da(s) operação(ões).

R: Sim a INJETRIO compra resina da RIOPET, transforma em pré-forma e vende a pré-forma para RIOPET.

h) Favor encaminhar, de forma individualizada, um relatório atualizado, que indique e comprove o local onde se encontra cada equipamento, maquinário e veículo de titularidade ou posse da sociedade Recuperanda; informando a pessoa responsável pela guarda dos mesmos; a empresa contratante; o contrato vinculado e seu prazo, bem como a indicação se o bem é próprio ou alienado fiduciariamente.

R: N/S

i) A Recuperanda passou a utilizar os serviços de alguma instituição financeira nova? Caso positivo, indicar o nome da instituição financeira.

R: N/S

j) Os saques em espécie somaram mais de R\$ 20.000,00 no último mês? Caso positivo, indicar o destino desses recursos.

R: N/S



QUESTIONÁRIO DE ACOMPANHAMENTO

k) Favor apontar todos os contratos, vigentes, firmados com terceiros, que superam o valor mensal de R\$ 30.000,00, especificando o objeto do contrato e a parte contratada.

R: N/S

l) Favor informar o saldo atualizado das dívidas fiscais e previdenciárias da Recuperanda, detalhando o saldo que compõe cada imposto. Favor apontar as medidas que estão sendo tomadas pela Recuperanda para quitar suas obrigações junto ao Fisco.

R: As dívidas fiscais e previdenciárias são parcelamentos adquiridos, porém com a falta de pagamento houve o rompimento dos mesmos, tanto a receita federal quando estado. Nossos Advogados já estão analisando possíveis formas para regularização. O valor dos saldos em aberto estão no Passivo circulante e não circulante (Impostos e contribuições).

m) Envio do Balancete e DRE conforme acordado com este administrador judicial.

R: [BP SET 2025 - INJETRIO ASS ASS.pdf](#)

[DRE SET 2025 - INJETRIO ASS ASS.pdf](#)

n) Favor apresentar o cronograma de cumprimento das obrigações previstas no Plano de Recuperação Judicial aprovado e homologado, ficando a Recuperanda ciente que os comprovantes de pagamento deverão ser encaminhados à Administração Judicial e também juntados ao processo.

R: N/S

o) Houve algum pagamento referente ao cumprimento do Plano de Recuperação Judicial nos últimos 30 (trinta) dias? Em caso positivo, favor enviar os comprovantes de pagamento.

R: Não.



QUESTIONÁRIO DE ACOMPANHAMENTO

p) Caso nos últimos 30 (trinta) dias esteja participando ou prestando serviços para novos empreendimentos/obras, além daqueles informados no mês anterior, queira a Recuperanda informar quais são esses novos empreendimentos/obras, detalhando o nome do empreendimento, o local da prestação dos serviços, a empresa contratante, o valor total empenhando nos projetos e a eventual participação da Recuperanda no empreendimento, como sócia, condômina ou quotista?

R: Não.

q) Em relação à medida que vem sendo adotadas pela Recuperanda a fim de obter junto aos entes públicos contratantes o pagamento dos serviços já executados, medidos e não pagos, solicitamos que seja informado se, nos últimos 30 (trinta) dias, a Recuperanda obteve algum êxito nessas medidas, especificando o valor recebido e a origem do pagamento.

R: N/S

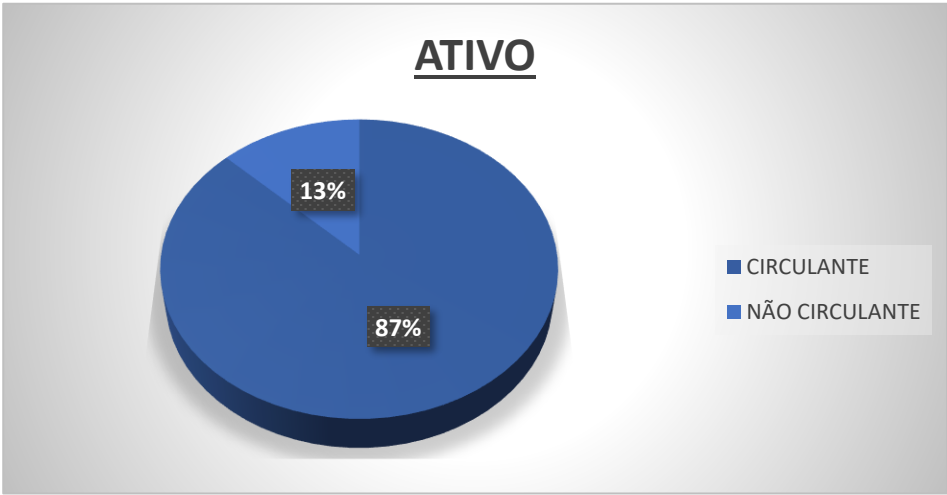


INFORMAÇÕES FINANCEIRAS RESIN



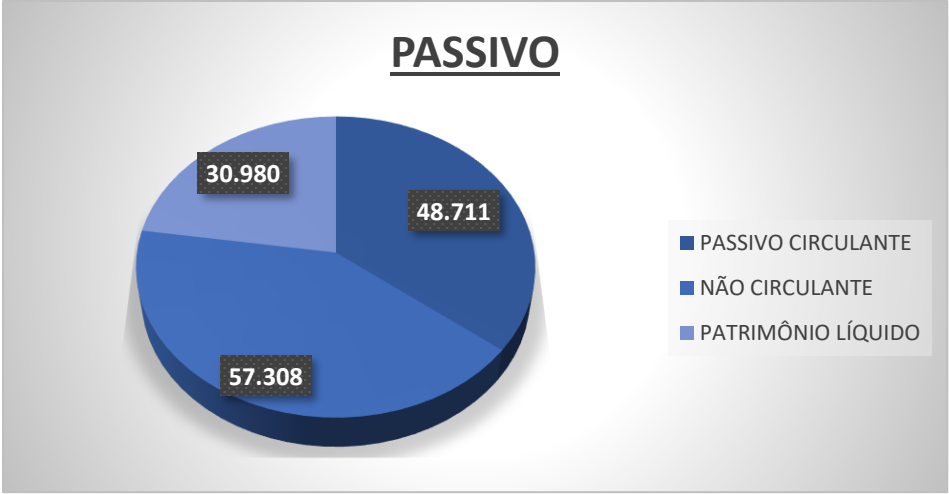
INFORMAÇÕES FINANCEIRAS

ATIVO	jul-25	ago-25	A.H	A.V
	137.340	136.999	0%	100%
CIRCULANTE	119.859	119.592	0%	87%
CAIXA E EQUIVALENTES DE CAIXA	171	170	-1%	0%
CLIENTES	102.090	102.141	0%	75%
ESTOQUES	11.705	11.443	-2%	8%
IMPOSTOS A RECUPERAR	4.791	4.738	-1%	3%
OUTROS ATIVOS CIRCULANTES	1.102	1.100	0%	1%
PARTES RELACIONADAS	0	0	-	0%
NÃO CIRCULANTE	17.481	17.407	0%	13%
PARTES RELACIONADAS	15.036	15.036	0%	11%
OUTROS ATIVOS NÃO CIRCULANTES	0	0	-	0%
IRPJ E CSLL DIFERIDOS	0	0	-	0%
DEPÓSITOS JUDICIAIS	0	0	-	0%
IMOBILIZADO	2.278	2.203	-3%	2%
INVESTIMENTOS	167	167	0%	0%



INFORMAÇÕES FINANCEIRAS

PASSIVO	jul-25	ago-25	A.H	A.V
	137.340	136.999	0%	100%
PASSIVO CIRCULANTE	49.126	48.711	-1%	36%
FORNECEDORES	39.269	38.908	-1%	28%
SALÁRIOS E ENCARGOS SOCIAIS	114	114	0%	0%
IMPOSTOS E CONTRIBUIÇÕES A RECOLHER	3.115	3.062	-2%	2%
EMPRÉSTIMOS E FINANCIAMENTOS	6.624	6.624	0%	5%
OUTROS PASSIVOS CIRCULANTES	3	3	0%	0%
PARTES RELACIONADAS	0	0	-	0%
NÃO CIRCULANTE	57.308	57.308	0%	42%
EMPRÉSTIMOS E FINANCIAMENTOS	2.062	2.062	0%	2%
IMPOSTOS E CONTRIBUIÇÕES A RECOLHER	4.539	4.539	0%	3%
OUTROS PASSIVOS NÃO CIRCULANTES	0	0	-	0%
PARTES RELACIONADAS LP	50.707	50.707	0%	37%
PATRIMÔNIO LÍQUIDO	30.906	30.980	0%	23%
CAPITAL SOCIAL	500	500	0%	0%
CUSTO ATRIBUÍDO	0	0	-	0%
RESERVA DE INCENTIVO FISCAL	1.441	1.441	0%	1%
AJUSTE EXERCÍCIOS ANTERIORES	0	0	-	0%
LUCROS E PREJUÍZOS ACUMULADOS	28.567	28.965	1%	21%
RESULTADO DO EXERCÍCIO	397	74	-81%	0%



***Valores em milhares de R\$.**



INFORMAÇÕES FINANCEIRAS

DEMONSTRAÇÃO DO RESULTADO DO EXERCÍCIO	jul-25	ago-25	A.H
RECEITA OPERACIONAL (LÍQUIDA)	9.481	9.851	4%
(-) CUSTO DOS PRODUTOS VENDIDOS	9.857	10.126	3%
BENEFÍCIOS FISCAIS	2.534	2.633	4%

LUCRO BRUTO	2.157	2.357	9%
(-) DESPESAS	370	479	29%
DESPESAS COM VENDAS	0	0	-
DESPESAS GERAIS E ADMINISTRATIVAS	370	479	29%
OUTRAS RECEITAS (DESPESAS) OPERACIONAIS	0	0	-
LUCRO OPERACIONAL	1.787	1.878	5%
RESULTADO FINANCEIRO	-150	-167	11%
PROVISÃO IRPJ/CSLL	0	0	-
RESULTADO LÍQUIDO DO PERÍODO	1.636	1.710	5%

MARGENS	jul-25	ago-25	EBITDA	jul-25	ago-25
BRUTA	22,75%	23,93%	(A) EBIT	1.787	1.878
EBIT	18,85%	19,06%	(B) DEPRECIAÇÃO	0	0
EBITDA	18,85%	19,06%	(A) - (B) = EBITDA	1.787	1.878
LÍQUIDA	17,26%	17,36%			

Margem BRUTA: é calculada através da divisão do Lucro Bruto pela Receita Líquida.

Margem EBIT: é calculada através da divisão do Lucro Operacional pela Receita Líquida.

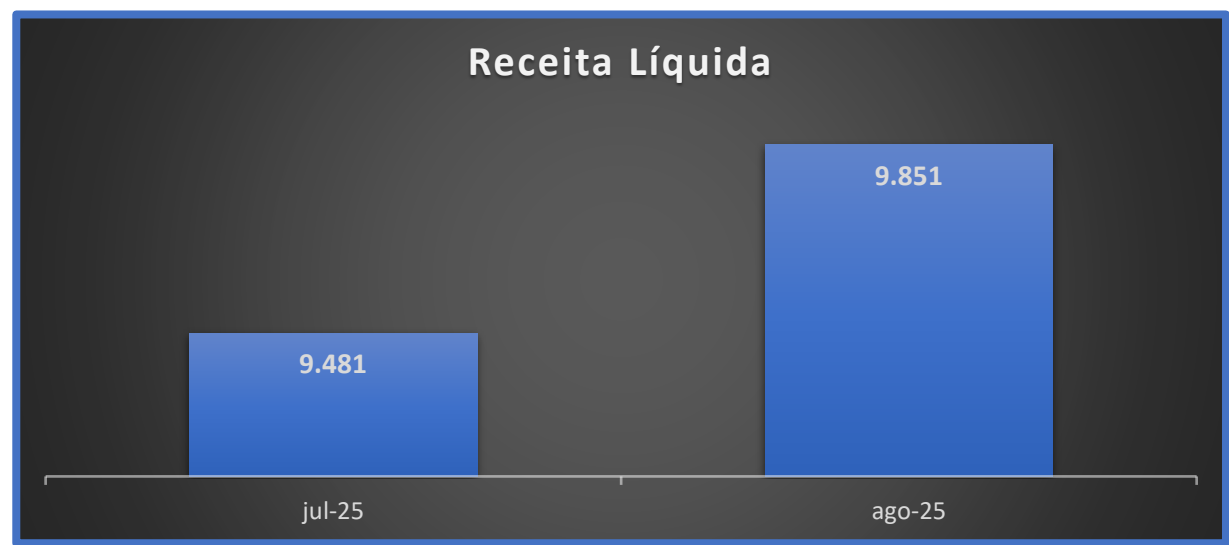
Margem EBITDA: é calculada através da divisão do EBITDA pela Receita Líquida.

Margem Líquida: é calculada através da divisão do Lucro Líquido pela Receita Líquida.

*Valores em milhares de R\$.



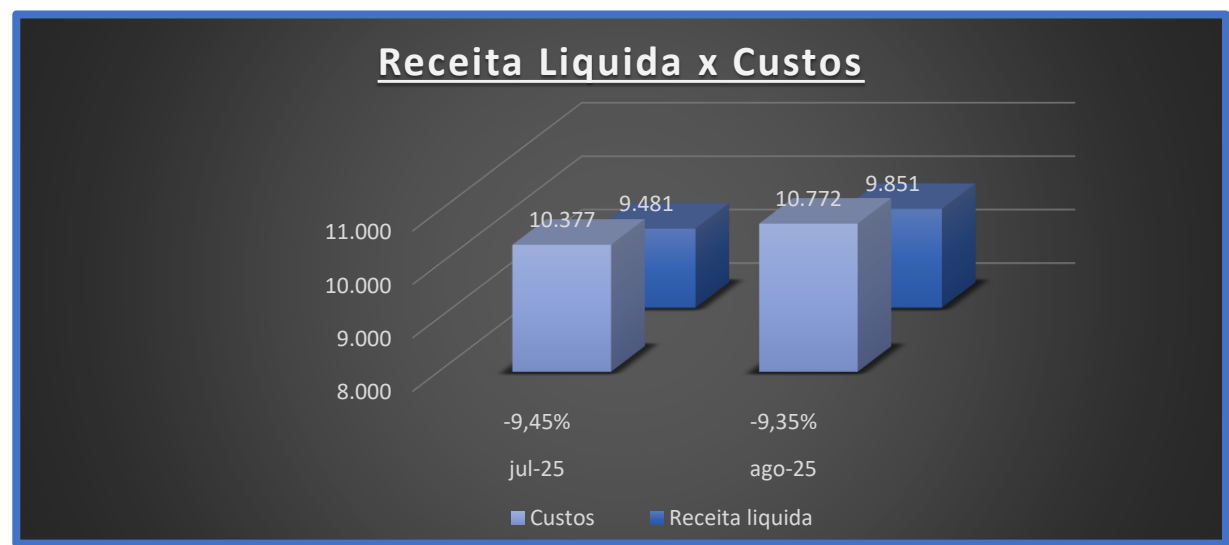
INFORMAÇÕES FINANCEIRAS



RECEITA LÍQUIDA: Representa o valor efetivamente obtido pela empresa após a dedução dos impostos incidentes sobre as vendas, devoluções, abatimentos e descontos comerciais da receita bruta. Em outras palavras, enquanto a receita bruta expressa o total do faturamento gerado pelas vendas ou serviços prestados, a receita líquida reflete o montante que realmente permanece com a empresa após essas reduções obrigatórias — sendo, portanto, o indicador mais fiel do desempenho operacional do negócio.



INFORMAÇÕES FINANCEIRAS



RECEITA X CUSTO: Este gráfico apresenta a comparação entre Receita Líquida e Custos para os períodos analisados.

Entre julho e agosto de 2025, a empresa Resin manteve o ritmo de estabilização operacional, com crescimento moderado da receita e controle proporcional dos custos, o que resultou em manutenção da margem negativa em patamar estável e próximo ao ponto de equilíbrio.

Em julho de 2025, a receita líquida acumulada totalizou R\$ 9,48 milhões, enquanto os custos alcançaram R\$ 10,38 milhões, resultando em uma margem operacional negativa de -9,45%. Esse desempenho já evidenciava redução consistente do desequilíbrio operacional frente aos meses anteriores, impulsionado pelo aumento gradual do faturamento.

No mês de agosto de 2025, a receita líquida cresceu para R\$ 9,85 milhões (+4%), enquanto os custos aumentaram para R\$ 10,77 milhões (+4%). Mesmo com a elevação proporcional de ambos os indicadores, a margem operacional manteve-se praticamente estável em -9,35%, demonstrando capacidade da empresa em sustentar o avanço das vendas sem perda adicional de eficiência.

De forma geral, o resultado do bimestre confirma que a Resin consolidou uma base operacional mais equilibrada, com margens negativas cada vez menores e evolução contínua das receitas.

***Valores em milhares de R\$.**



INFORMAÇÕES FINANCEIRAS



RESULTADO: É o saldo que se obtém após realizar todos os descontos obrigatórios de uma companhia.



INFORMAÇÕES FINANCEIRAS

O quadro abaixo apresenta, de forma resumida, os principais dados financeiros da Recuperanda e suas variações numéricas dentro do intervalo analisado.

ÍNDICES DE LIQUIDEZ	jul-25	ago-25
LIQUIDEZ IMEDIATA	0,00	0,00
LIQUIDEZ CORRENTE	2,44	2,46
LIQUIDEZ SECA	2,20	2,22
LIQUIDEZ GERAL	1,27	1,27

LEGENDA:

- Liquidez Imediata = Consiste na divisão entre as Disponibilidades e o Passivo Circulante.
- Liquidez Corrente = Consiste na divisão entre o Ativo Circulante e o Passivo Circulante.
- Liquidez Seca = Consiste na divisão entre o (Ativo Circulante - Estoques) e o Passivo Circulante.
- Liquidez Geral = Consiste na divisão entre o Ativo Circulante + Realizável a Longo Prazo e o Passivo Circulante + Passivo Não Circulante.

Os índices podem ser interpretados conforme descrito abaixo:

- Maior que 1: resultado que demonstra que a companhia é capaz de honrar todas as suas obrigações e deveres.
- Se igual a 1: resultado que demonstra que a companhia tem capacidade de honrar o valor exatamente igual aos seus deveres e obrigações.
- Se menor que 1: não há capacidade financeira suficiente para honrar seus deveres e obrigações, se liquidada neste momento.



INFORMAÇÕES FINANCEIRAS

O quadro abaixo apresenta, de forma resumida, os principais dados financeiros da Recuperanda e suas variações numéricas dentro do intervalo analisado.

INFORMAÇÕES RELEVANTES	jul-25	ago-25
RECEITA LÍQUIDA	9.481	9.851
RESULTADO LÍQUIDO	1.636	1.710
PATRIMÔNIO LÍQUIDO	30.906	30.980
EBITDA	1.787	1.878
MARGEM LÍQUIDA	17,26%	17,36%

LEGENDA:

- Receita Líquida: também conhecida como receita de bens e/ou serviços, são as vendas subtraídas das devoluções e vendas canceladas, descontos concedidos incondicionalmente e Impostos e contribuições sobre as vendas.
- Resultado Líquido: saldo contábil final do período analisado.
- Patrimônio Líquido: representa os valores aportados pelos sócios (capital social), acrescidos dos resultados acumulados pela empresa, excluindo as distribuições de dividendos e JCP.
- Ebitda: é a sigla de “earnings before interest, taxes, depreciation and amortization”, que significa “Lucro antes juros, impostos, depreciação e amortização”, em português. Indica propriamente o quanto a empresa gera de caixa das suas atividades operacionais.
- Margem Líquida: Lucro Líquido / Receita Líquida – seria a relevância do lucro em relação a receita líquida.



INFORMAÇÕES FINANCEIRAS

O quadro abaixo apresenta, de forma resumida, os principais dados financeiros da Recuperanda e suas variações numéricas dentro do intervalo analisado.

COMPETÊNCIA	jul-25	ago-25
DISPONIBILIDADES	171	170
DÍVIDA BRUTA	8.686	8.686
DÍVIDA LÍQUIDA	8.515	8.516
DÍVIDA LÍQUIDA/EBITDA	4,76	4,53

LEGENDA:

- Disponibilidades: são as reservas financeiras disponíveis, que podem ser acessadas imediatamente. Isto é, dinheiro em caixa, aplicações financeiras de curto prazo, títulos e valores imobiliários de curto prazo. Fonte: Balanço Patrimonial.
- Dívida Bruta: representada pelos empréstimos e financiamentos bancários (de curto e longo prazo).
- Dívida Líquida: (Dívida Bruta – Caixa) – seria a dívida bruta da empresa subtraindo o Caixa e Equivalentes.
- Dívida Líquida / Ebitda: é o multiplicador do número de EBITDA necessário para quitação integral da dívida líquida.
- “-”: representa um prejuízo apresentado no período, impossibilitando o cálculo do índice.

***Valores em milhares de R\$, exceto "DÍVIDA LÍQUIDA/EBITDA"**



COMENTÁRIOS

RELEVANTES

ATIVOS

ATIVO TOTAL

O ativo total manteve-se estável em R\$ 137 milhões, indicando equilíbrio patrimonial e ausência de grandes movimentações estruturais no período.

ATIVO CIRCULANTE

Permaneceu praticamente inalterado, totalizando R\$ 119,6 milhões (87% do total), o que demonstra continuidade operacional e estabilidade do capital de giro.

CAIXA E EQUIVALENTES DE CAIXA

Leve retração de 1%, permanecendo em R\$ 170 mil, sem impacto relevante sobre a liquidez imediata.

CLIENTES

Estável em R\$ 102,1 milhões, refletindo manutenção do volume de vendas a prazo e regularidade na recuperação de créditos.

ESTOQUES

Pequena queda de 2%, atingindo R\$ 11,4 milhões, possivelmente associada ao giro normal dos produtos sem necessidade de recomposição.

IMPOSTOS A RECUPERAR

Redução leve de 1%, permanecendo em patamar próximo a R\$ 4,7 milhões, indicando estabilidade nos créditos tributários.

ATIVO NÃO CIRCULANTE

Sem variações relevantes, totalizando R\$ 17,4 milhões (13% do ativo), o que reflete constância dos investimentos e ativos de longo prazo.

IMOBILIZADO

Apresentou redução de 3%, para R\$ 2,2 milhões, consistente com o processo natural de depreciação.



COMENTÁRIOS

RELEVANTES

PASSIVOS

PASSIVO TOTAL

Estável em R\$ 137 milhões, mantendo equilíbrio entre obrigações e patrimônio líquido.

PASSIVO CIRCULANTE

Leve redução de 1%, totalizando R\$ 48,7 milhões (36% do passivo), refletindo controle das obrigações de curto prazo.

FORNECEDORES

Recuo de 1%, para R\$ 38,9 milhões, indicando manutenção do ritmo de compras e pagamentos dentro da normalidade operacional.

IMPOSTOS E CONTRIBUIÇÕES A RECOLHER

Redução de 2%, mantendo os níveis de obrigações fiscais controlados e regulares.

PASSIVO NÃO CIRCULANTE

Permaneceu estável em R\$ 57,3 milhões (42% do passivo), refletindo ausência de novas operações financeiras de longo prazo.

PATRIMÔNIO LÍQUIDO

Manteve-se praticamente inalterado em R\$ 30,9 milhões, representando 23% da estrutura patrimonial total.

RESULTADO DO EXERCÍCIO / LUCROS ACUMULADOS

Houve redução de 81% no lucro do período, impactando marginalmente o crescimento do patrimônio líquido, embora sem comprometer a estrutura financeira.



COMENTÁRIOS

RELEVANTES

DRE

RECEITA OPERACIONAL LÍQUIDA

Crescimento de 4%, totalizando R\$ 9,85 milhões, sinalizando expansão moderada das operações comerciais.

CUSTO DOS PRODUTOS VENDIDOS

Alta de 3%, acompanhando o aumento da receita e mantendo a relação custo/faturamento em equilíbrio.

BENEFÍCIOS FISCAIS

Crescimento de 4%, alcançando R\$ 2,63 milhões, em linha com a ampliação das vendas e volume operacional.

LUCRO BRUTO

Aumento de 9%, atingindo R\$ 2,36 milhões, evidenciando maior eficiência produtiva e ganho operacional bruto.

DESPESAS OPERACIONAIS

Alta de 29% no total, com destaque para o aumento de 29% nas despesas administrativas.

LUCRO OPERACIONAL

Crescimento de 5%, totalizando R\$ 1,88 milhão, confirmando estabilidade na rentabilidade das atividades principais.

RESULTADO FINANCEIRO

Despesa líquida cresceu 11%, alcançando R\$ 167 mil negativos, porém ainda sob controle em relação ao resultado operacional.

RESULTADO LÍQUIDO DO PERÍODO

Lucro líquido acumulado de R\$ 1,71 milhão, avanço de 5%, mantendo trajetória positiva e sustentando margens consolidadas.



QUESTIONÁRIO DE ACOMPANHAMENTO

a) A Recuperanda contratou ou demitiu pessoal nos últimos 30 (trinta) dias? Quantas contratações ou demissões ocorreram no período? Qual o número de empregados atuais da Recuperanda?

R: TOTAL DE FUNCIONARIOS ATIVOS - 4

b) A Recuperanda pagou dividendos ou distribuiu lucro aos seus sócios, acionistas, diretores, executivos nos últimos 30 (trinta) dias? Houve algum tipo de retirada a título de pró-labore pelos sócios, diretores, executivos nos últimos 30 (trinta) dias? Em caso positivo, queiram detalhar a remuneração percebida por seus sócios/diretores/executivos.

R: Não.

c) Nos últimos 30 (trinta) dias, a Recuperanda alienou ou deu em garantia algum dos seus ativos? Em caso positivo, queira detalhar qual e para qual operação foi destinado.

R: Não.

d) A Recuperanda implementou nos últimos 30 (trinta) dias alguma política de redução de custos e despesas e/ou de aumento de receitas de suas atividades? Quais os números aproximados do eventual aproveitamento obtido?

R: Não.

e) Favor, apontar um breve resumo das operações da Recuperanda nos últimos 30 (trinta) dias, descrevendo as variações de suas contas, se necessário.

R: A RECUPERANDA IMPORTA RESINA, INDUSTRIALIZA E VENDE PARA INJETRIO. NÃO HOUE GRANDES VARIACOES EM SUAS CONTAS CONTABEIS.



QUESTIONÁRIO DE ACOMPANHAMENTO

f) A Recuperanda obteve empréstimos e/ou financiamentos nos últimos 30 (trinta) dias para operar suas atividades? Qual a garantia ofertada? Qual o destino dos recursos tomados?

R: Não.

g) A Recuperanda vem realizando algum tipo de operação “intercompany”, isto é, operações comerciais entre empresas do mesmo grupo, ou entre empresas coligadas e/ou controladas? Em caso positivo, favor explicar de qual tipo e qual o volume financeiro da(s) operação(ões).

R: SIM A RESIN VENDE RESINA PARA INJETRIO E QUANDO NECESSARIO COMPRA MATERIA PRIMA DA RIOPET

h) Favor encaminhar, de forma individualizada, um relatório atualizado, que indique e comprove o local onde se encontra cada equipamento, maquinário e veículo de titularidade ou posse da sociedade Recuperanda; informando a pessoa responsável pela guarda dos mesmos; a empresa contratante; o contrato vinculado e seu prazo, bem como a indicação se o bem é próprio ou alienado fiduciariamente.

R: N/S

i) A Recuperanda passou a utilizar os serviços de alguma instituição financeira nova? Caso positivo, indicar o nome da instituição financeira.

R: N/S

j) Os saques em espécie somaram mais de R\$ 20.000,00 no último mês? Caso positivo, indicar o destino desses recursos.

R: N/S



QUESTIONÁRIO DE ACOMPANHAMENTO

k) Favor apontar todos os contratos, vigentes, firmados com terceiros, que superam o valor mensal de R\$ 30.000,00, especificando o objeto do contrato e a parte contratada.

R: N/S

l) Favor informar o saldo atualizado das dívidas fiscais e previdenciárias da Recuperanda, detalhando o saldo que compõe cada imposto. Favor apontar as medidas que estão sendo tomadas pela Recuperanda para quitar suas obrigações junto ao Fisco.

R: As dívidas fiscais e previdenciárias são parcelamentos adquiridos, porém com a falta de pagamento houve o rompimento dos mesmos, tanto a receita federal quando estado. Nossos Advogados já estão analisando possíveis formas para regularização. O valor dos saldos em aberto estão no Passivo circulante e não circulante (Impostos e contribuições).

m) Envio do Balancete e DRE conforme acordado com este administrador judicial.

R: [BP SET 2025 - RESIN ASS ASS.pdf](#)
[DRE SET 2025 - RESIN ASS ASS.pdf](#)

n) Favor apresentar o cronograma de cumprimento das obrigações previstas no Plano de Recuperação Judicial aprovado e homologado, ficando a Recuperanda ciente que os comprovantes de pagamento deverão ser encaminhados à Administração Judicial e também juntados ao processo.

R: N/S

o) Houve algum pagamento referente ao cumprimento do Plano de Recuperação Judicial nos últimos 30 (trinta) dias? Em caso positivo, favor enviar os comprovantes de pagamento.

R: Não.



QUESTIONÁRIO DE ACOMPANHAMENTO

p) Caso nos últimos 30 (trinta) dias esteja participando ou prestando serviços para novos empreendimentos/obras, além daqueles informados no mês anterior, queira a Recuperanda informar quais são esses novos empreendimentos/obras, detalhando o nome do empreendimento, o local da prestação dos serviços, a empresa contratante, o valor total empenhando nos projetos e a eventual participação da Recuperanda no empreendimento, como sócia, condômina ou quotista?

R: Não.

q) Em relação à medida que vem sendo adotadas pela Recuperanda a fim de obter junto aos entes públicos contratantes o pagamento dos serviços já executados, medidos e não pagos, solicitamos que seja informado se, nos últimos 30 (trinta) dias, a Recuperanda obteve algum êxito nessas medidas, especificando o valor recebido e a origem do pagamento.

R: Não.



INFORMAÇÕES FINANCEIRAS BMW



INFORMAÇÕES FINANCEIRAS

A BMW Participações Ltda. é uma holding patrimonial, cujo objetivo principal é administrar o patrimônio das demais empresas do grupo Riopet. Em razão disso, a BMW não apresenta faturamento.



CONSIDERAÇÕES FINAIS

Por fim, este Administrador Judicial ressalta que todas as informações contidas neste relatório foram prestadas pelas Recuperandas, pelo que requer sua juntada aos autos, colocando-se à disposição deste Juízo para auxiliar no que mais for necessário.

Julio Matuch de Carvalho
OAB/RJ 98.885

Murilo Matuch de Carvalho
OAB/RJ 137.860

Johan Trindade
OAB/RJ 228.748

Michelle Sampaio
OAB/RJ 201.825



**MATUCH DE
CARVALHO**
ADVOGADOS ASSOCIADOS

www.mcaa.adv.br

Av. Almirante Barroso, 52 – Grupo 2002.

Centro, Rio de Janeiro - RJ

CEP: 20031-918 / Tel: (21) 2544 0989

